

-1-
1

RED BULL GmbH

Am Brunnen 1
5330 Fuschl

Gemeinsame Einlaufstelle
beim Landes- und Bezirksgericht
Salzburg

Eingelangt 30. Sep. 2005Uhr
.....Min
.....fach.....Halbs. hr.Beil
Stempel€.....C

An das
Landesgericht Salzburg
Rudolfsplatz 2
5020 Salzburg
Einschreiben

Fuschl, 27.09.05

Betrifft: Jahresabschluß zum 31.12.2004 -
Offenlegung gem. § 277 ff HGB
(Firmenbuchnummer: 56247 t)

Unter Einhaltung der Bestimmungen der §§ 277 ff HGB werden dem Firmenbuch in der Beilage übermittelt:

- 1 Exemplar des Jahresabschlusses zum 31. Dezember 2004 der RED BULL GmbH zum Verbleib beim Firmenbuch (bestehend aus Anlage 1 bis 6)
- 1 Exemplar des Jahresabschlusses zum 31. Dezember 2004 der RED BULL GmbH (bestehend aus Anlage 1 bis 3) mit dem Ersuchen um Übersendung an die Wirtschaftskammer Salzburg
- 2 Exemplare des Jahresabschlusses zum 31. Dezember 2004 der RED BULL GmbH (bestehend aus Anlage 1 bis 3) mit dem Ersuchen um Übersendung an die Österreichische Bundesarbeitskammer
- Zahlungsbeleg über die Entrichtung der Eingaben- und Eintragungsgebühr (Kopie)

Gleichzeitig wird dem Firmenbuch gemäß § 277 Abs 4 HGB mitgeteilt, dass die Gesellschaft als große Gesellschaft im Sinne § 221 HGB einzuordnen ist.

Mit dem Ersuchen um Kenntnisnahme verbleiben wir

mit freundlichen Grüßen


(Die Geschäftsführung) 1)

1) in vertretungsbefugter Anzahl

Gemeinsame Einlaufstelle
beim Landes- und Bezirksgericht
Salzburg

Eingelangt 30. Sep. 2005Uhr
.....Min
.....fach..... HalbschiffBeil
StempelE.....C

Firmenbuchexemplar

zum Verbleib beim Firmenbuch

Jahresabschluß zum 31. Dezember 2004

der

RED BULL GmbH

Fuschl

FN 56247 t

mit Lagebericht und

Bestätigungsvermerk

Anlagen Landesgericht Salzburg:

- Anlage 1 Bilanz zum 31. Dezember 2004
- Anlage 2 Gewinn- und Verlustrechnung vom 1.1. bis 31.12.2004
- Anlage 3 Anhang zur Bilanz zum 31. Dezember 2004 und zur Gewinn- und Verlustrechnung vom 1.1. bis 31.12.2004
- Anlage 4 Lagebericht
- Anlage 5 Bestätigungsvermerk
- Anlage 6 Beschluß über die Verwendung des Ergebnisses 2004

BILANZ ZUM 31. DEZEMBER 2004

RED BULL GMBH, FUSCHL

AKTIVA

A Anlagevermögen

I Immaterielle Vermögensgegenstände

Konzessionen, gewerbliche Schutzrechte und ähnliche Rechte und Vorteile sowie daraus abgeleitete Lizenzen

31.12.2004	31.12.2003
€	€
5 020 164,94	4 119 621,59

II Sachanlagen

- Grundstücke einschließlich der Bauten auf fremdem Grund
- technische Anlagen und Maschinen
- andere Anlagen, Betriebs- und Geschäftsausstattung
- geleistete Anzahlungen und Anlagen in Bau

104 050 155,33	80 687 357,86
153 705,23	206 561,13
70 948 050,10	30 793 892,74
4 494 010,09	43 133 183,18
179 645 920,75	154 820 994,91

III Finanzanlagen

- Anteile an verbundenen Unternehmen
- Wertpapiere des Anlagevermögens

7 599 669,67	35 902 650,59
489 134,48	489 134,48
8 088 804,15	36 391 785,07
192 754 889,84	195 332 401,57

B Umlaufvermögen

I Vorräte

- Roh-, Hilfs- und Betriebsstoffe
- fertige Erzeugnisse und Waren

13 419 107,77	15 320 298,81
5 151 273,89	4 165 387,89
18 570 381,66	19 485 686,70

II Forderungen und sonstige Vermögensgegenstände

- Forderungen aus Lieferungen und Leistungen
- Forderungen gegenüber verbundenen Unternehmen
- sonstige Forderungen und Vermögensgegenstände

26 101 158,28	25 636 585,48
202 418 613,82	92 695 998,57
7 280 266,79	16 552 249,79
235 800 038,89	134 884 833,84

III Wertpapiere und Anteile

sonstige Wertpapiere und Anteile

33 267 300,00	20 274 000,00
---------------	---------------

IV Kassenbestand und Guthaben

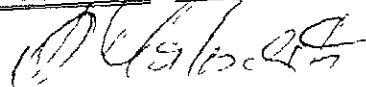
bei Kreditinstituten

79 897 402,67	14 935 972,45
367 535 123,22	189 580 492,99

C Rechnungsabgrenzungsposten

2 171 531,84	8 351 917,08
--------------	--------------

562 461 544,90 393 264 811,64



PASSIVA

A Eigenkapital

I Stammkapital

II Gewinnrücklagen

- gesetzliche Rücklage
- freie Rücklagen

III Bilanzgewinn, davon Gewinnvortrag
€ 212 767 475,80 / € 147 711 045,86

B unbesteuerte Rücklagen

sonstige unbesteuerte Rücklagen

C Rückstellungen

- Rückstellungen für Abfertigungen
- Rückstellungen für Pensionen
- Steuerrückstellungen
- sonstige Rückstellungen

D Verbindlichkeiten

- erhaltene Anzahlungen auf Bestellungen
- Verbindlichkeiten aus Lieferungen und Leistungen
- Verbindlichkeiten gegenüber verbundenen Unternehmen
- sonstige Verbindlichkeiten
davon aus Steuern € 401 095,70 / € 361 283,05
davon im Rahmen der sozialen Sicherheit € 465 607,69 / € 455 054,64

31.12.2004	31.12.2003
€	€
36 336,42	36 336,42
3 633,64	3 633,64
32 743 554,35	19 732 268,37
32 747 187,99	19 735 902,01
362 159 172,61	277 823 905,73
394 942 697,02	297 596 144,16
0,00	678 510,39
19 043 100,00	2 109 000,00
357 000,00	373 000,00
12 352 400,00	991 000,00
21 249 181,92	41 639 944,38
53 001 681,92	45 112 944,38
0,00	21 527,00
43 694 032,33	32 904 350,05
18 482 614,21	11 795 695,33
52 340 519,42	5 155 640,33
114 517 165,96	49 877 212,71
562 461 544,90	393 264 811,64
8 822 690,94	11 304 267,71

Haftungsverhältnisse

GEWINN- UND VERLUSTRECHNUNG VOM 1.1.2004 - 31.12.2004RED BULL GMBH, FUSCHL

	2004		2003	
	€	€	€	€
1 Umsatzerlöse	974 454 409,51		713 156.669,36	
abzüglich Erlösschmälerungen	<u>-22 703 226 35</u>	951 751 183 16	<u>-19 682.581,74</u>	693 474 087 62
2 sonstige betriebliche Erträge				
a) Erträge aus dem Abgang vom Anlagevermögen mit Ausnahme der Finanzanlagen	722.375,05		61 418,60	
b) Erträge aus der Auflösung von Rückstellungen	1 952 594 16		2 919 050 20	
c) übrige	<u>161 257 320,33</u>	163 932 289,54	<u>65 233 098,98</u>	68 213 567,78
3 Aufwendungen für Material und sonstige bezogene Herstellungsleistungen				
a) Materialaufwand	-197 572 226,30		-149 343 733,23	
b) Aufwendungen für bezogene Leistungen	<u>-112 867 523,12</u>	-310 439 749,42	<u>-86 812.018,44</u>	-236 155.751 67
4 Personalaufwand				
a) Löhne	-95 325 95		-59 990,19	
b) Gehälter	-73 077 058 00		-43.993 612 36	
c) Aufwendungen für Abfertigungen	-16 934 100,00		-727 200 00	
d) Aufwendungen für Altersversorgung	-365 272 84		-370 068,77	
e) Aufwendungen für gesetzlich vorgeschriebene Sozialabgaben sowie vom Entgelt abhängige Abgaben und Pflichtbeiträge	-4 192.958,67		-3 582 936 95	
f) sonstige Sozialaufwendungen	<u>-914 791,56</u>	-95 579 507,02	<u>-821 066 80</u>	-49.554 875,07
5 Abschreibungen auf immaterielle Gegenstände des Anlagevermögens und Sachanlagen, davon außerplanmäßige Abschreibung € 3 948 786 49 / € 0 00		-18 094 686 06		-8 579.184 04
6 sonstige betriebliche Aufwendungen				
a) Steuern, soweit sie nicht unter Z 15 fallen	-455 938,53		-455 194,56	
b) übrige	<u>-403 132 990,70</u>	-403 588 929,23	<u>-336 265 705,40</u>	-336 720 899 96
7 Zwischensumme aus Z 1 bis 6		<u>287.980 600,97</u>		<u>130 676.944,66</u>
8 Erträge aus Beteiligungen davon aus verbundenen Unternehmen € 23 202 733 10 / € 38 398 703,02		23.202 733,10		38 398.703 02
9 Erträge aus anderen Wertpapieren des Finanzanlagevermögens		1 334 948 11		17.017,60
10 sonstige Zinsen und ähnliche Erträge, davon aus verbundenen Unternehmen € 2 281 852,14 / € 8 654 977,37		3 381 796,98		9 356 879,37
11 Aufwendungen aus Finanzanlagen, davon aus verbundenen Unternehmen € -80 336 724 48 / € -8 000 000 00		-81 139 124 48		-6 150 383 64
12 Zinsen und ähnliche Aufwendungen davon betreffend verbundene Unternehmen € 274 008 28 / € 681 447 67				
13 Zwischensumme Z 9 bis 12		<u>-320 985,06</u>		<u>-1 019 588 99</u>
14 Ergebnis der gewöhnlichen Geschäftstätigkeit		<u>-53 540 631,35</u>		<u>40 602 627,36</u>
15 Steuern vom Einkommen und vom Ertrag		234.439 969,62		171 279.572 02
16 Jahresüberschuss		<u>-85 726 783,20</u>		<u>-41 512.439,35</u>
17 Auflösung unverteilter Rücklagen		148 713 186,42		129 767.132,67
18 Jahresgewinn		678 510 39		345.727 20
19 Gewinnvortrag aus dem Vorjahr		149 391 696,81		130 112.859,87
20 Bilanzgewinn		<u>212 767 475 80</u>		<u>147 711.045 86</u>
		<u>362 159 172 61</u>		<u>277 823 905,73</u>

ANHANG 2004

RED BULL GMBH, FUSCHL

I. BILANZIERUNGS- UND BEWERTUNGSMETHODEN

Der Jahresabschluss 2004 wurde nach den Vorschriften des Handelsgesetzbuches (HGB) in der geltenden Fassung erstellt.

Die Gewinn- und Verlustrechnung ist nach dem Gesamtkostenverfahren entwickelt.

Der Jahresabschluss wurde unter Beachtung der Grundsätze ordnungsgemäßer Buchführung sowie der Generalnorm des § 222 Abs 2 HGB, ein möglichst getreues Bild der Vermögens-, Finanz- und Ertragslage des Unternehmens zu vermitteln, aufgestellt.

Bei der Erstellung des Jahresabschlusses wurde der Grundsatz der Vollständigkeit und der Willkürfreiheit eingehalten.

Bei der Bewertung wurde von der Fortführung des Unternehmens ausgegangen

Bei Vermögensgegenständen und Schulden wurde der Grundsatz der Einzelbewertung angewandt.

Dem Vorsichtsprinzip wurde Rechnung getragen, indem insbesondere nur die am Abschlussstichtag verwirklichten Gewinne ausgewiesen werden. Alle erkennbaren Risiken und drohenden Verluste, die im Geschäftsjahr 2004 entstanden sind, wurden berücksichtigt.

Die bisherige Form der Darstellung sowie die bisher angewandten Bewertungsmethoden wurden bei der Erstellung des vorliegenden Jahresabschlusses beibehalten.

Anlagevermögen

Die immateriellen Vermögensgegenstände werden zu Anschaffungskosten, Sachanlagen zu Anschaffungs- oder Herstellungskosten, jeweils vermindert um planmäßige Abschreibungen, bewertet.

Die planmäßigen Abschreibungen werden linear unter Zugrundelegung folgender Nutzungsdauern berechnet:

	<u>Nutzungs- dauer in Jahren</u>
Konzessionen, gewerbliche Schutzrechte und ähnliche Rechte und Vorteile sowie daraus abgeleitete Lizenzen	5 - 20
Gebäude	10 - 50
Technische Anlagen und Maschinen	5 - 10
Andere Anlagen, Betriebs- und Geschäftsausstattung	3 - 20

Geringwertige Vermögensgegenstände bis zu einem Wert von € 400,00 wurden im Jahr des Zugangs voll abgeschrieben.

Anteile an verbundenen Unternehmen wurden entsprechend dem gemilderten Niederstwertprinzip bewertet. Demnach werden außerplanmäßige Abschreibungen vorgenommen, wenn die Wertminderungen voraussichtlich von Dauer sind

Wertpapiere (Wertrechte) des Anlagevermögens werden zu Anschaffungskosten bewertet. Außerplanmäßige Abschreibungen werden vorgenommen, wenn Wertminderungen eingetreten sind oder wenn der zum Abschlussstichtag beizulegende Wert niedriger ist als der Buchwert.

Umlaufvermögen

Die Bewertung der Vorräte erfolgt zu Anschaffungs- bzw. Herstellungskosten unter Beachtung des Niederstwertprinzips.

Forderungen und sonstige Vermögensgegenstände sind zum Nennwert bewertet, soweit nicht im Fall erkennbarer Einzelrisiken der niedrigere beizulegende Wert angesetzt wird.

Die Wertpapiere und Anteile des Umlaufvermögens werden zu Anschaffungskosten oder zum niedrigeren Tageswert am Bilanzstichtag angesetzt.

Rückstellungen

Die Berechnung der Abfertigungsrückstellung erfolgte entsprechend den internationalen Rechnungslegungsvorschriften (IAS 19). Der Rückstellung liegt ein versicherungsmathematisches Gutachten nach der PUCM Methode zugrunde, wobei ein Rechnungszinssatz von 5 %, eine Gehaltssteigerung von 3 % sowie ein Pensionsantrittsalter von 63 Jahren bei Männern und 58 Jahren bei Frauen angesetzt wurden.

Die Rückstellungen für Pensionen wurden ebenfalls nach internationalen Rechnungslegungsvorschriften (IAS 19) entsprechend eines versicherungsmathematischen Gutachtens gebildet, wobei der Berechnung ein Zinssatz von 5 % zugrunde gelegt wurde.

Bei der Rückstellung für Jubiläumsgelder wurde eine Gehaltssteigerung von 3 % angesetzt sowie ein Zinssatz von 5 %

Die sonstigen Rückstellungen wurden entsprechend den zu erwartenden Ausgaben und Risiken gebildet

Verbindlichkeiten

Die Bewertung der Verbindlichkeiten erfolgt mit ihrem Rückzahlungsbetrag

Fremdwährungsbewertung

Die Fremdwährungsforderungen und –verbindlichkeiten wurden mit den am Bilanzstichtag bestehenden Referenzkursen umgerechnet und entsprechend dem Niederstwertprinzip bzw. Höchstwertprinzip bewertet.

II. ERLÄUTERUNGEN ZUR BILANZ

Die Aufgliederung des Anlagevermögens und seine Entwicklung im Berichtsjahr sind im beigeschlossenen Anlagespiegel zu entnehmen.

Die Verpflichtungen aus der Nutzung von in der Bilanz nicht ausgewiesenen Sachanlagen (geleasten Anlagen) betragen:

	€
Verpflichtungen 2005	658.000,00
Verpflichtungen 2005 - 2009	3.290.000,00

Die Forderungen und sonstigen Vermögensgegenstände haben folgende Restlaufzeiten:

Bezeichnung der Forderung	Gesamt- betrag €	bis zu 1 Jahr €	1 bis 5 Jahre €	über 5 Jahre €
Forderungen aus Lieferungen und Leistungen	26.101 158,28	26.101 158,28	0,00	0,00
(Vorjahr)	(25.636 585,48)	(25.636 585,48)	(0,00)	(0,00)
Forderungen gegen- über verbundenen Unternehmen	202 418.613,82	197 149 543,82	5 269 070,00	0,00
(Vorjahr)	(92 695 998,57)	(40.646.913,83)	(0,00)	(52 049.084,74)
Sonstige Forderungen und Vermögens- gegenstände	7.280.266,79	6.838 874,40	0,00	441 392,39
(Vorjahr)	(16 552.249,79)	(16 552.249,79)	(0,00)	(0,00)
Gesamtbetrag	235 800 038,89	230.089.576,50	5.269 070,00	441 392,39
(Vorjahr)	(134.884 833,84)	(82.835 749,10)	(0,00)	(52 049 084,74)

Bei den Wertpapieren des Umlaufvermögens handelt es sich um Staatsanleihen der Republik Griechenland mit einer Laufzeit bis 03/2005

Die Gewinnrücklagen betreffen die gesetzliche Rücklage in Höhe von € 3 633,64 (VJ: € 3.633,64) und andere (freie) Rücklagen in Höhe von € 32.743 554,35 (VJ: € 19.732.268,37).

Die un versteuerten Rücklagen entwickelten sich 2004 wie folgt:

	Stand 1.1.2004 €	A Auflösung Zuführung €	Stand 31.12.2004 €
<u>Sonstige un versteuerte Rücklagen</u>			
Investitionsfreibetrag gem. § 10 EStG 1988	678.510,39	A 678.510,39	0,00

Die Verbindlichkeiten haben folgende Restlaufzeiten:

Bezeichnung der Verbindlichkeiten	Gesamt- betrag €	bis zu 1 Jahr €	1 bis 5 Jahre €	über 5 Jahre €
Erhaltene Anzahlungen auf Bestellungen (Vorjahr)	0,00 (21 527,00)	0,00 (21 527,00)	0,00 (0,00)	0,00 (0,00)
Verbindlichkeiten aus Lieferungen und Leistungen (Vorjahr)	43.694.032,33 (32.904.350,05)	43.694.032,33 (32.904.350,05)	0,00 (0,00)	0,00 (0,00)
Verbindlichkeiten ge- genüber verbundenen Unternehmen (Vorjahr)	18.482.614,21 (11.795 695,33)	18.482 614,21 (11.795 695,33)	0,00 (0,00)	0,00 (0,00)
Sonstige Verbindlichkeiten (Vorjahr)	52.340 519,42 (5.155.640,33)	52.340 519,42 (5.155.640,33)	0,00 (0,00)	0,00 (0,00)
Gesamtbetrag (Vorjahr)	114 517 165,96 (49.877 212,71)	114 517 165,96 (49 877 212,71)	0,00 (0,00)	0,00 (0,00)

Die Haftungsverhältnisse setzen sich aus folgenden wesentlichen Positionen zusammen:

	€
Ausfallbürgschaft	5.795.446,24
Bankbürgschaften	3 027.244,70
Gesamt	<u>8.822.690,94</u>

III. ERLÄUTERUNGEN ZUR GEWINN- UND VERLUSTRECHNUNG

Die Umsätze betreffen mit € 87.728.658,53 (VJ: € 89.555.568,03) das Inland und mit € 864 022.524,63 (VJ: € 603.918.519,59) das Ausland

Die Position Auflösung unverteuerter Rücklagen in Höhe von € 678 510,39 (VJ: € 345.727,20) ist mit € 8.303,90 (VJ: € 11.495,38) körperschaftsteuerpflichtig und unterliegt mit € 670.206,49 (VJ: € 334 231,82) nicht der Körperschaftsteuer.

Der gemäß § 198 Abs. 10 HGB aktivierbare Betrag (aktive latente Steuern) beträgt € 32.383.000,00 (VJ: 33.732 700,00).

IV. SONSTIGE ANGABEN

Angaben zu Finanzinstrumenten

Die eingesetzten Finanzinstrumente per 31.12.2004 umfassen Devisentermingeschäfte, die vorwiegend zur Sicherung der USD Kursschwankungen abgeschlossen wurden und Warentermingeschäfte, die vorwiegend zur Sicherung von Aluminium Preisschwankungen abgeschlossen wurden.

Strukturierte oder exotische Devisentermingeschäfte werden nicht verwendet.

Die Termingeschäfte werden nur bei bonitatsmässig einwandfreien Banken mit einem Rating von >A (Standard & Poors) abgeschlossen

Die Laufzeiten für die Termingeschäfte sind sowohl kleiner 12 als auch grösser 12 Monate.

Angaben zu beteiligten Unternehmen

Die Gesellschaft war zum Bilanzstichtag an folgenden Unternehmen beteiligt:

Firma	Sitz		Nominal- kapital	Anteil am Kapital %
Red Bull Hungaria Kft.	Ungarn	HUF	9.000.000,00	100
Red Bull AG	Schweiz	CHF	100.000,00	100
Red Bull Deutschland GmbH	Deutschland	EUR	52.000,00	100
Red Bull Nederland B V	Niederlande	EUR	45.378,02	100
Red Bull North America Corp.	USA	USD	25.000,00	100
Red Bull Ltd. Sp.z.o.o.	Polen	PLN	338.000,00	100
Red Bull Company Ltd.	Großbritannien	GBP	1.000,00	25
Red Bull Sweden AB	Schweden	SEK	100 000,00	100
Red Bull S.r.l.	Italien	EUR	15.494,00	100
Red Bull New Zealand Ltd.	Neuseeland	NZD	100,00	100
THE FLYING BULLS GmbH	Österreich	EUR	36.336,42	100
THE FLYING BULLS GmbH&Co KG	Österreich	EUR	40 000,00	100
Red Bull do Brazil Ltda	Brasilien	BRL	3.007.741	99,91
Red Bull Česká republika s r o	Tschechien	CZK	20.100.000,00	100
Red Bull Australia Pty. Ltd	Australien	AUD	50 000,00	100
Red Bull Oy	Finnland	EUR	8.000,00	100
Red Bull Hellas S.A	Griechenland	EUR	17 610,00	100
Red Bull Slovensko s r.o.	Slowakei	SKK	20 200.000,00	100
Red Bull Espania S L	Spanien	EUR	3.006,00	100

Red Bull Portugal Unipessoal Lda.	Portugal	EUR	5.000,00	100
Red Bull Argentina S.R.L	Argentinien	ARP	11.400,00	95
Red Bull FZE	Vereinigte Arabische Emirate	AED	1 000.000,00	100
Red Bull Mexico S de R L. DE C V.	Mexiko	MXP	2.970,00	99
Grupo Plata Azul Mexico S. de R.L. DE C.V.	Mexiko	MXP	2.970,00	99
Projekt Spielberg GmbH & Co KG	Österreich	EUR	10.000,00	100
Projekt Spielberg GmbH	Österreich	EUR	35.000,00	100
Red Bull Hangar-7 GmbH	Österreich	EUR	35.000,00	100
Red Bull Hangar-7 GmbH&CoKG	Österreich	EUR	40 000,00	100
Red Bull Asia FZE	UAE	AED	1 000.000,00	100
Red Bull Gıda Dagitim ve Pazarlama Ticaret Limited Sirketi	Türkei	TRL	4.5000.000.000	90
Red Bull Canada	Canada	CAD	100,00	100
Red Bull Singapore PTE Ltd.	Singapur	SGD	100.000,00	100
Red Bull Romania s r.l.	Rumánien	ROL	2.000 000,00	100
OOO Red Bull (RUS)	Russland	RUB	5.900.000,00	100
Red Bull Racing Holdings Ltd	England	USD	5 000.000,00	100

Von der Schutzklausel gem. § 241 Abs 2 Z 2 wird Gebrauch gemacht.

Angaben über Arbeitnehmer und Organe

Im Jahresdurchschnitt wurden 252 (VJ: 228) Mitarbeiter, davon 249 (VJ: 208) Angestellte und 3 (VJ: 20) Arbeiter beschäftigt

Als Geschäftsführer der Gesellschaft war im Jahr 2004 Herr Dkfm Dietrich Mateschitz, Salzburg, berechtigt und verpflichtet

Gesamtprokura war den Herren Mag. Walter Bachinger, Ing Gottfried Balaun (bis 30.06 2004), Sundø Flemming , Norbert Kraihammer, Rudolf Theierl sowie Dr. Volker Viechtbauer erteilt.

Fuschl am See, am 14.01.2005



Dkfm. Dietrich Mateschitz

ANLAGENSPIEGEL 2004**RED BULL GMBH, FUSCHL**

Anschaffungskosten

	Stand 1 1 2004	Zugänge 2004	Umbuchungen	Abgänge 2004	Stand 31 12 2004	kumulierte Abschreibungen	Restbuchwerte 31 12 2004	Restbuchwerte 1 1 2004	Zuschreibungen	Abschreibungen des Geschäftsjahres
	€	€	€	€	€	€	€	€	€	€
I Immaternelle Vermögensgegenstände										
Konzessionen gewerbliche Schutzrechte und ähnliche Rechte und Vorteile sowie daraus abgeleitete Lizenzen	8 471 889,44	1 703 087,42	- 5 341 00	-70 269,18	10 099 366,68	5 079 201,74	5 020 164,94	4 119 621,59	0,00	748 207,39
	8 471 889,44	1 703 087,42	- 5 341 00	-70 269,18	10 099 366,68	5 079 201,74	5 020 164,94	4 119 621,59		748 207,39
II Sachanlagen										
1 Grundstücke einschließlich der Bauten auf fremdem Grund										
Grundwert	10 970 697 01	3 062 190 91	+ 2 035 000 00	-10 610 178 81	5 457 709 11	0 00	5 457 709 11	10 970 697 00	0 00	0 00
Gebaudewert	72 016 739 58	18 104 319 73	+ 19 382 886 43	-1 511 874 09	107 992 071 65	9 399 625 43	98 592 446 22	69 716 660 86	0 00	7 147 234 93
2 technische Anlagen und Maschinen	817 950 49	0 00	+ 0 00	0 00	817 950 49	664 245 26	153 705 23	206 561 13	0 00	52 855 90
3 andere Anlagen Betriebs- und Geschäfts- ausstattung	44 817 781,74	41 001 577 57	+ 14 808 075 90	-8 467 532 52	92 159 902 69	21 211 852 59	70 948 050 10	30 793 892 74	344 770 01	10 462 330 27
4 geleistete Anzahlungen und Anlagen in Bau	43 133 183,19	3 128 155,32	-36 220 621,33	-5 546 707,08	4 494 010,10	0,00	4 494 010,09	43 133 183,18	0,00	0,00
	171 756 352 01	65 296 243,53	+ 5 341 00	-26 136 292,50	210 921 644,04	31 275 723 28	179 645 920,75	154 820 994,91	344 770 01	17 662 421,10
III Finanzanlagen										
1 Anteile an verbundenen Unternehmen	65 902 650 59	11 697 203 89	+ 0 00	-184 81	77 599 669 67	70 000 000 00	7 599 669 67	35 902 650,59	0 00	40 000 000 00
2 Wertpapiere des Anlagevermögens	560 911,72	0 00	+ 0 00	0,00	560 911,72	71 777,24	489 134,48	489 134,48	0,00	0,00
	66 463 562 31	11 697 203 89		-184,81	78 160 581,39	70 071 777 24	8 088 804,15	36 391 785,07		40 000 000,00
	246 691 803 76	78 696 534,84	- 0,00	-26 206 746 49	299 181 592 11	106 426 702 26	192 754 889 84	195 332 401 57	344 770,01	58 410 628 49

Lagebericht der Geschäftsführung

1. Grundsätzliches:

Hauptgeschäftsgegenstand der Red Bull GmbH ist der weltweite Vertrieb und die globale Vermarktung von Red Bull mit Ausnahme von Asien. Zur Zeit stellen Energy Drinks den Hauptgeschäftszweig dar. Dabei verantwortet die Red Bull GmbH das Marketing, die Finanz- & EDV-Steuerung und das Sourcing (Einkauf, Produktionsplanung, Logistik) in den oben genannten Regionen sowie den Vertrieb in Österreich. Die Abfüllung der Produkte erfolgt durch die Rauch Fruchtsäfte GmbH, die schon seit Beginn der Geschäftstätigkeit einer der wichtigsten Partner ist. Der Vertrieb und das Marketing in den Auslandsmärkten werden über Tochterunternehmen und Vertriebspartner durchgeführt.

2. Umsatz- und Ergebnisentwicklung (Ertragslage):

Das Geschäftsjahr 2004 war durch ein besonders hohes Umsatzwachstum und eine sehr positive Ertragsentwicklung gekennzeichnet. Der Jahresumsatz betrug 974,5 Mio. €, was einem Anstieg von 36,6 % gegenüber 2003 entspricht. Der größte Einzelmarkt ist nach wie vor die USA, aber Europa und hier insbesondere Österreich, Spanien, England und Deutschland ist weiterhin die wichtigste Region. In Deutschland stieg - nach dem durch die Einführung eines Dosenpfandsystems verursachten Umsatzeinbruch im Jahr 2003 - der Umsatz 2004 wieder deutlich an. Neben dem starken Umsatzanstieg in den USA war auch die Umsatzentwicklung in unseren Hoffnungsmärkten in Australien/Neuseeland, im Mittleren Osten und in Zentral- und Südamerika sehr gut. 2004 erzielte die Red Bull GmbH einen Betriebsgewinn von 288,0 Mio. €, dies bedeutete eine Verbesserung um 120,4 % bzw. 157,3 Mio. € gegenüber 2003. Die Hauptgründe für diese Ergebnissteigerung waren einerseits der starke Umsatzanstieg und andererseits die Auflösung der Wertberichtigung für Konzernforderungen. Das Finanzergebnis verschlechterte sich deutlich auf - 53,5 Mio. € gegenüber + 40,6 Mio. € im Jahr 2003. Dies ist auf hohe Beteiligungsabschreibungen und Verlustübernahmen von Tochtergesellschaften zurückzuführen. Das EGT wurde aufgrund der angeführten Gründe um 36,9 % auf 234,4 Mio. € gesteigert

3. Vermögens- und Finanzlage:

Generell verfolgt die Red Bull GmbH eine betont konservative Bewertung des Vermögens. Der Wert des Anlagevermögens betrug 192,8 Mio. € und ist gegenüber dem Vorjahr geringfügig gesunken. Einerseits erfolgte ein Anstieg aufgrund der Investitionen ins Sachanlagevermögen um rund 24,8 Mio. €, andererseits verminderten sich die Finanzanlagen durch die oben angeführten Beteiligungsabschreibungen. Die Deckung des Anlagevermögens durch Eigenkapital betrug 204,9 %. Der Wert des Umlaufvermögens betrug 367,5 Mio. € und ist gegenüber dem Vorjahr um rund 93,8 % gestiegen. Dies ist einerseits auf den Anstieg der Forderungen gegenüber verbundenen Unternehmen (im wesentlichen aufgrund der Auflösung von Wertberichtigungen) und andererseits auf die Erhöhung der liquiden Mittel zurückzuführen. Der gesamte Bestand an flüssigen Mitteln (inklusive Wertpapiere des Umlaufvermögens) stieg seit Ende 2003 um 78,0 Mio. € auf 113,2 Mio. €. Diese Verbesserung der Finanzlage ist hauptsächlich auf den sehr guten operativen Cash-Flow zurückzuführen.

4. Voraussichtliche Entwicklung:

Im Geschäftsjahr 2005 erwarten wir ein Ansteigen des Umsatzes um 15,0% - 20,0%. Die größten mittelfristigen Wachstumspotentiale für die Red Bull GmbH sind eindeutig außerhalb Europas zu finden. Nach wie vor hat das qualitative Wachstum für Red Bull oberste Priorität. Dieser Qualitätsgrundsatz hat natürlich auch uneingeschränkt für den finanziellen Bereich Gültigkeit. Daher wird unser Wachstum weiterhin voll aus dem Cash Flow finanziert werden. Die enormen Investitionen in die Marke und das erhöhte Kostenbewusstsein werden zu weiter steigenden Unternehmensgewinnen führen.

5. Forschung & Entwicklung:

Die ständige Forschung, Neuentwicklung und Verbesserung unserer Produkte ist ein Schlüsselfaktor in der Sicherung unseres langfristigen Unternehmenserfolges. Deshalb wurden und werden laufend beträchtliche Beträge in Studien zur Neuentwicklung, Verbesserung und über die Wirkungsweise unserer Produkte investiert.

6. Verwendung von Finanzinstrumenten:

Ziel des Risikomanagements ist die Begrenzung der Währungs- und Rohstoffpreisrisiken durch den Einsatz von klassischen Absicherungsmethoden, insbesondere von derivativen Finanzinstrumenten.

Es bestehen keine nennenswerten Preisänderungs-, Ausfall-, Liquiditäts- und Cashflow-Risiken

Fuschl am See, am 14. Jänner 2005



Bestätigungsbericht *)

Wir haben den nach den in Österreich geltenden handelsrechtlichen Vorschriften erstellten Jahresabschluss zum 31. Dezember 2004 der **Red Bull GmbH** unter Einbeziehung der Buchführung geprüft. Aufstellung und Inhalt dieses Jahresabschlusses liegen in der Verantwortung der gesetzlichen Vertreter der Gesellschaft. Unsere Verantwortung besteht in der Abgabe eines Prüfungsurteils zu diesem Jahresabschluss auf der Grundlage unserer Prüfung.

Wir haben unsere Prüfung unter Beachtung der in Österreich geltenden gesetzlichen Vorschriften und berufssüblichen Grundsätze durchgeführt. Diese Grundsätze erfordern, die Prüfung so zu planen und durchzuführen, dass ein hinreichend sicheres Urteil darüber abgegeben werden kann, ob der Jahresabschluss frei von wesentlichen Fehlaussagen ist. Die Prüfung schließt eine stichprobengestützte Prüfung der Nachweise für Beträge und sonstige Angaben im Jahresabschluss ein. Sie umfasst ferner die Beurteilung der von den gesetzlichen Vertretern angewandten Rechnungslegungsgrundsätze und vorgenommenen, wesentlichen Schätzungen sowie eine Würdigung der Gesamtaussage des Jahresabschlusses.

Wir sind der Auffassung, dass unsere Prüfung eine hinreichend sichere Grundlage für unser Prüfungsurteil abgibt. Aufgrund des Ergebnisses der von uns durchgeführten Prüfung erteilen wir dem Jahresabschluss sowie dem Lagebericht zum 31. Dezember 2004 der

Red Bull GmbH

nachstehenden uneingeschränkten Bestätigungsvermerk:


„Die Buchführung und der Jahresabschluss entsprechen nach unserer pflichtgemäßen Prüfung den gesetzlichen Vorschriften. Der Jahresabschluss vermittelt unter Beachtung der Grundsätze ordnungsmäßiger Buchführung ein möglichst getreues Bild der Vermögens-, Finanz- und Ertragslage der Gesellschaft. Der Lagebericht steht im Einklang mit dem Jahresabschluss.“

AUDIT SALZBURG


Wirtschaftsprüfungsgesellschaft m.b.H
Wirtschaftsprüfungs- und Steuerberatungsgesellschaft

ERNST & YOUNG


Wirtschaftsprüfungs- und
Steuerberatungsgesellschaft m.b.H




Dkfm. Franz Bauer
Steuerberater



Mag. Peter Josephu
Wirtschaftsprüfer



Dr. Anna Flotzinger
Wirtschaftsprüferin



Dr. Astrid Wimmer
Steuerberaterin

Salzburg, am 18. Jänner 2005
(redbullalg04/lm)

*) Bei Veröffentlichung oder Weitergabe des Jahresabschlusses in einer von der bestätigten (ungekurzten deutschsprachigen) Fassung abweichenden Form (z.B. verkürzte Fassung oder Übersetzung) darf ohne unsere Genehmigung weder der Bestätigungsbericht zitiert noch auf unsere Prüfung verwiesen werden



Red Bull GmbH Am Brunnen 1 A 5330 Fuschl am See
Telefon: (+43) 662/65 82-0 Teletax: (+43) 662/65 82 7010

RESOLUTION


Red Bull GmbH, Fuschl am See

Register of companies No. FN 56247 t

The partners of Red Bull GmbH, Fuschl am See, decide in agreement of passing resolutions in writing the following:


1. The audited financial statements as of 31/12/04 are approved.
2. The net profit for the year 2004 shown in the financial statements as of 31/12/04 is € 149.391.696,81 of which the amount of € 75.891.368,52 (that is 50,8%) are to be distributed in December 2005 to the shareholders on a pro rata basis in line with their original contributions, the amount of € 14.939.169,68 (that is 10,0%) are to be put into free savings and the amount of € 58.561.158,61 (that is 39,2%) are to be carried forward to the following year. The existing retained earnings shown in the financial statements as of 31/12/04 in the amount of € 212.767.475,80 are to be carried forward to the following year.
3. The managing director, Dkfm. Dietrich Mateschitz, is released from the responsibility for his activities in the period from 01/01/04 to 31/12/04.
4. Audit Salzburg Wirtschaftsprüfungsgesellschaft m. b. H is appointed as auditor and group auditor to the company until the conclusion of the next general meeting at which accounts be laid before the company.

For and on behalf of
T.C. AGROTRADING CO. LTD.


.....
Authorized Signatory

T.C. Agrotrading Co. Ltd., Hongkong


.....
Distribution & Marketing GmbH, Salzburg


.....
Chalerm Yoovidhya, London