

Red Bull GmbH

Am Brunnen 1
5330 Fuschl am See

Gemeinsame Einlaufstelle
beim Landes- und Bezirksgericht
Salzburg

Eingelangt - 2. Okt. 2006Uhr
.....Min.

..... fach Halbschr. Beil.
Stempel € c

An das
Landesgericht Salzburg
Rudolfsplatz 2
5020 Salzburg
Einschreiben

Fuschl am See, 27.9.2006

Betrifft: Jahresabschluss zum 31.12.2005 -
Offenlegung gem. § 277 ff HGB
(Firmenbuchnummer: 56247t)

Unter Einhaltung der Bestimmungen der §§ 277 ff HGB wird dem Firmenbuch in der Beilage ein Exemplar des Jahresabschlusses zum 31. Dezember 2005 der Red Bull GmbH zum Verbleib beim Firmenbuch (bestehend aus Anlage 1 bis 8) übermittelt.

Gleichzeitig wird dem Firmenbuch gemäß § 277 Abs. 4 HGB mitgeteilt, dass die Gesellschaft als große Gesellschaft im Sinne § 221 HGB einzuordnen ist.

Mit dem Ersuchen um Kenntnisnahme verbleiben wir

mit freundlichen Grüßen


(Die Geschäftsführung) 1)

1) in vertretungsbefugter Anzahl

Gemeinsame Einlaufstelle
beim Landes- und Bezirksgericht
Salzburg

Eingelangt - 2. Okt. 2006Uhr
.....Min.

..... fach Halbschr. Beil.
Stempel € c

Firmenbuchexemplar

zum Verbleib beim Firmenbuch

Jahresabschluss zum 31. Dezember 2005

der

Red Bull GmbH

Fuschl am See

FN 56247t

mit Lagebericht und

Bestätigungsvermerk

Anlagen Landesgericht Salzburg:

- Anlage 1 Bilanz zum 31. Dezember 2005
- Anlage 2 Gewinn- und Verlustrechnung vom 1.1. bis 31.12.2005
- Anlage 3 Anhang zur Bilanz zum 31. Dezember 2005 und zur Gewinn- und Verlustrechnung vom 1.1. bis 31.12.2005
- Anlage 4 Lagebericht
- Anlage 5 Bestätigungsvermerk
- Anlage 6 Beschluss über die Verwendung des Ergebnisses 2005

BILANZ ZUM 31. DEZEMBER 2005

RED BULL GMBH, FUSCHL

AKTIVA

	<u>31.12.2005</u>	<u>31.12.2004</u>
	€	€
A. Anlagevermögen		
I. Immaterielle Vermögensgegenstände Konzessionen, gewerbliche Schutzrechte und ähnliche Rechte und Vorteile sowie daraus abgeleitete Lizenzen	<u>5.559.855,40</u>	<u>5.020.164,94</u>
II. Sachanlagen		
1. Grundstücke, einschließlich der Bauten auf fremdem Grund	107.987.303,41	104.050.155,33
2. technische Anlagen und Maschinen	700.152,38	153.705,23
3. andere Anlagen, Betriebs- und Geschäfts- ausstattung	78.124.378,68	70.948.050,10
4. geleistete Anzahlungen und Anlagen in Bau	<u>6.756.391,55</u>	<u>4.494.010,09</u>
	<u>193.568.226,02</u>	<u>179.645.920,75</u>
III. Finanzanlagen		
1. Anteile an verbundenen Unternehmen	85.161.120,39	7.599.669,67
2. Wertpapiere des Anlagevermögens	<u>489.134,48</u>	<u>489.134,48</u>
	<u>85.650.254,87</u>	<u>8.088.804,15</u>
	<u>284.778.336,29</u>	<u>192.754.889,84</u>
B. Umlaufvermögen		
I. Vorräte		
1. Roh-, Hilfs- und Betriebsstoffe	20.621.195,81	13.419.107,77
2. fertige Erzeugnisse und Waren	<u>4.016.468,55</u>	<u>5.151.273,89</u>
	<u>24.637.664,36</u>	<u>18.570.381,66</u>
II. Forderungen und sonstige Vermögensgegenstände		
1. Forderungen aus Lieferungen und Leistungen	26.452.763,97	26.101.158,28
2. Forderungen gegenüber verbundenen Unternehmen	227.224.168,07	202.418.613,82
3. sonstige Forderungen und Vermögens- gegenstände	<u>24.885.096,30</u>	<u>7.280.266,79</u>
	<u>278.562.028,34</u>	<u>235.800.038,89</u>
III. Wertpapiere und Anteile sonstige Wertpapiere und Anteile	<u>48.151.161,10</u>	<u>33.267.300,00</u>
IV. Kassenbestand, Guthaben bei Kreditinstituten	<u>6.967.515,01</u>	<u>79.897.402,67</u>
	<u>358.318.368,81</u>	<u>367.535.123,22</u>
C. Rechnungsabgrenzungsposten	<u>19.681.866,69</u>	<u>2.171.531,84</u>
	<u>662.778.571,79</u>	<u>562.461.544,90</u>

PASSIVA

	<u>31.12.2005</u>	<u>31.12.2004</u>
	€	€
A. Eigenkapital		
I. Stammkapital	<u>36.336,42</u>	<u>36.336,42</u>
II. Gewinnrücklagen		
1. gesetzliche Rücklage	3.633,64	3.633,64
2. freie Rücklagen	<u>47.682.724,03</u>	<u>32.743.554,35</u>
	<u>47.686.357,67</u>	<u>32.747.187,99</u>
III. Bilanzgewinn, davon Gewinnvortrag <u>€ 271.328.634,41 / € 212.767.475,80</u>	<u>412.834.736,13</u>	<u>362.159.172,61</u>
	<u>460.557.430,22</u>	<u>394.942.697,02</u>
B. Rückstellungen		
1. Rückstellungen für Abfertigungen	29.927.380,00	19.043.100,00
2. Rückstellungen für Pensionen	343.000,00	357.000,00
3. Steuerrückstellungen	5.520.063,43	12.352.400,00
4. sonstige Rückstellungen	<u>19.147.065,01</u>	<u>21.249.181,92</u>
	<u>54.937.508,44</u>	<u>53.001.681,92</u>
C. Verbindlichkeiten		
1. Verbindlichkeiten gegenüber Kreditinstituten	22.524.571,46	0,00
2. Verbindlichkeiten aus Lieferungen und Leistungen	47.586.960,75	43.694.032,33
3. Verbindlichkeiten gegenüber verbundenen Unternehmen	21.322.025,34	18.482.614,21
4. sonstige Verbindlichkeiten, davon aus Steuern: € 0,00 / € 401.095,70 davon im Rahmen der sozialen Sicherheit: € 580.207,89 / € 465.607,69	<u>55.850.075,58</u>	<u>52.340.519,42</u>
	<u>147.283.633,13</u>	<u>114.517.165,96</u>
	<u>662.778.571,79</u>	<u>562.461.544,90</u>
Haftungsverhältnisse	<u>9.414.137,76</u>	<u>8.622.690,94</u>

P. Hlatky

RED BULL GMBH, FUSCHL

	2005		2004	
	€	€	€	€
1. Umsatzerlöse	1.198.414.852,81		974.454.409,51	
abzüglich Erlösschmälerungen	<u>-32.441.501,72</u>		<u>-22.703.226,35</u>	
2. sonstige betriebliche Erträge		1.165.973.351,09		951.751.183,16
a) Erträge aus dem Abgang vom Anlagevermögen mit Ausnahme der Finanzanlagen	0,00		722.375,05	
b) Erträge aus der Auflösung von Rückstellungen	2.495.643,75		1.952.594,16	
c) übrige	<u>60.625.656,30</u>	63.121.300,05	<u>161.257.320,33</u>	163.932.289,54
3. Aufwendungen für Material und sonstige bezogene Herstellungsleistungen				
a) Materialaufwand	-248.063.664,15		-197.572.226,30	
b) Aufwendungen für bezogene Leistungen	<u>-135.318.796,85</u>	-383.382.461,00	<u>-112.867.523,12</u>	-310.439.749,42
4. Personalaufwand				
a) Löhne	-32.660,99		-95.325,95	
b) Gehälter	-82.819.191,92		-73.077.058,00	
c) Aufwendungen für Abfertigungen und Leistungen an betriebliche Mitarbeiter-Vorsorgekassen	-11.024.894,54		-16.934.100,00	
d) Aufwendungen für Altersversorgung	-394.958,89		-365.272,84	
e) Aufwendungen für gesetzlich vorgeschriebene Sozialabgaben sowie vom Entgelt abhängige Abgaben und Pflichtbeiträge	-4.809.585,78		-4.192.958,67	
f) sonstige Sozialaufwendungen	<u>-838.280,65</u>	-99.919.572,77	<u>-914.791,56</u>	-95.579.507,02
5. Abschreibungen auf immaterielle Gegenstände des Anlagevermögens und Sachanlagen		-18.607.930,34		-18.094.686,06
6. sonstige betriebliche Aufwendungen				
a) Steuern, soweit sie nicht unter Z 16 fallen	-686.902,08		-455.938,53	
b) übrige	<u>-602.747.754,78</u>	-603.434.656,86	<u>-403.132.990,70</u>	-403.588.929,23
7. Zwischensumme aus Z 1 bis 6		<u>123.750.030,17</u>		<u>287.980.600,97</u>
8. Erträge aus Beteiligungen, davon		22.065.389,40		23.202.733,10
aus verbundenen Unternehmen: € 22.065.389,40 / € 23.202.733,10				
9. Erträge aus anderen Wertpapieren des Finanzanlagevermögens		2.199.564,69		1.334.948,11
10. sonstige Zinsen und ähnliche Erträge, davon				
aus verbundenen Unternehmen: € 219.712,02 / € 2.281.852,14				
11. Erträge aus der Zuschreibung zu Finanzanlagen		1.550.360,70		3.381.796,98
12. Aufwendungen aus Finanzanlagen, davon		42.400.000,00		0,00
aus verbundenen Unternehmen: € -2.989.114,50 / € -80.336.724,48				
13. Zinsen und ähnliche Aufwendungen, davon betreffend verbundene Unternehmen: € -416.071,53 / € -274.008,28		-4.398.259,00		-81.139.124,48
14. Zwischensumme Z 8 bis 13		<u>-501.636,66</u>		<u>-320.985,06</u>
15. Ergebnis der gewöhnlichen Geschäftstätigkeit		<u>63.315.419,13</u>		<u>-53.540.631,35</u>
16. Steuern vom Einkommen und vom Ertrag		<u>187.065.449,30</u>		<u>234.439.969,62</u>
17. Jahresüberschuss		<u>-45.559.347,58</u>		<u>-85.726.783,20</u>
18. Auflösung unversteuerter Rücklagen		<u>141.506.101,72</u>		<u>148.713.186,42</u>
19. Jahresgewinn		<u>0,00</u>		<u>678.510,39</u>
20. Gewinnvortrag aus dem Vorjahr		141.506.101,72		149.391.696,81
21. Bilanzgewinn		<u>271.328.634,41</u>		<u>212.767.475,80</u>
		<u>412.834.736,13</u>		<u>362.159.172,61</u>

D. H. H. H.

ANHANG 2005

RED BULL GMBH, FUSCHL

I. BILANZIERUNGS- UND BEWERTUNGSMETHODEN

Der Jahresabschluss 2005 wurde nach den Vorschriften des Handelsgesetzbuches (HGB) in der geltenden Fassung erstellt.

Die Gewinn- und Verlustrechnung ist nach dem Gesamtkostenverfahren entwickelt.

Der Jahresabschluss wurde unter Beachtung der Grundsätze ordnungsgemäßer Buchführung sowie der Generalnorm des § 222 (2) HGB, ein möglichst getreues Bild der Vermögens-, Finanz- und Ertragslage des Unternehmens zu vermitteln, aufgestellt.

Bei der Erstellung des Jahresabschlusses wurde der Grundsatz der Vollständigkeit und der Willkürfreiheit eingehalten.

Bei der Bewertung wurde von der Fortführung des Unternehmens ausgegangen.

Bei Vermögensgegenständen und Schulden wurde der Grundsatz der Einzelbewertung angewandt.

Dem Vorsichtsgrundsatz wurde Rechnung getragen, indem insbesondere nur die am Abschlussstichtag verwirklichten Gewinne ausgewiesen werden. Alle erkennbaren Risiken und drohenden Verluste, die im Geschäftsjahr 2005 entstanden sind, wurden berücksichtigt.

Die bisherige Form der Darstellung sowie die bisher angewandten Bewertungsmethoden wurden bei der Erstellung des vorliegenden Jahresabschlusses beibehalten.

Anlagevermögen

Die immateriellen Vermögensgegenstände werden zu Anschaffungskosten, Sachanlagen zu Anschaffungs- oder Herstellungskosten, jeweils vermindert um planmäßige Abschreibungen, bewertet.

Die planmäßigen Abschreibungen werden linear unter Zugrundelegung folgender Nutzungsdauern berechnet:

	Nutzungs- dauer in Jahren
Konzessionen, gewerbliche Schutzrechte und ähnliche Rechte und Vorteile sowie daraus abgeleitete Lizenzen	5 - 20
Gebäude	10 - 50
Technische Anlagen und Maschinen	5 - 10
Andere Anlagen, Betriebs- und Geschäftsausstattung	3 - 20

Geringwertige Vermögensgegenstände bis zu einem Wert von € 400,00 werden im Jahr des Zugangs voll abgeschrieben.

Anteile an verbundenen Unternehmen wurden entsprechend dem gemilderten Niederstwertprinzip bewertet. Demnach werden außerplanmäßige Abschreibungen vorgenommen, wenn die Wertminderungen voraussichtlich von Dauer sind.

Wertpapiere (Wertrechte) des Anlagevermögens werden zu Anschaffungskosten bewertet. Außerplanmäßige Abschreibungen werden vorgenommen, wenn Wertminderungen eingetreten sind oder wenn der zum Abschlussstichtag beizulegende Wert niedriger ist als der Buchwert.

Umlaufvermögen

Die Bewertung der Vorräte erfolgt zu Anschaffungs- bzw. Herstellungskosten unter Beachtung des strengen Niederstwertprinzips.

Forderungen und sonstige Vermögensgegenstände sind zum Nennwert bewertet, soweit nicht im Fall erkennbarer Einzelrisiken der niedrigere beizulegende Wert angesetzt wird.

Die Wertpapiere und Anteile des Umlaufvermögens werden zu Anschaffungskosten oder zum niedrigeren Tageswert am Bilanzstichtag angesetzt.

Rückstellungen

Die Berechnung der Abfertigungsrückstellung erfolgte entsprechend den internationalen Rechnungslegungsvorschriften (IAS 19). Der Rückstellung liegt ein versicherungsmathematisches Gutachten nach der PUCM Methode zugrunde, wobei ein Rechnungszinssatz von 5 %, eine Gehaltssteigerung von 3 % sowie ein Pensionsantrittsalter von 63 Jahren bei Männern und 58 Jahren bei Frauen angesetzt wurden.

Die Rückstellungen für Pensionen wurden ebenfalls nach internationalen Rechnungslegungsvorschriften (IAS 19) entsprechend eines versicherungsmathematischen Gutachtens gebildet, wobei der Berechnung ein Zinssatz von 5 % zugrunde gelegt wurde.

Bei der Rückstellung für Jubiläumsgelder wurde eine Gehaltssteigerung von 3 % angesetzt sowie ein Zinssatz von 5 %.

Die sonstigen Rückstellungen wurden entsprechend den zu erwartenden Ausgaben und Risiken gebildet.

Verbindlichkeiten

Die Bewertung der Verbindlichkeiten erfolgt mit ihrem Rückzahlungsbetrag.

Fremdwährungsbewertung

Die Fremdwährungsforderungen und –verbindlichkeiten wurden mit den am Bilanzstichtag bestehenden Referenzkursen umgerechnet und entsprechend dem Niederstwertprinzip bzw. Höchstwertprinzip bewertet.

II. ERLÄUTERUNGEN ZUR BILANZ

Die Aufgliederung des Anlagevermögens und seine Entwicklung im Berichtsjahr sind im beigeschlossenen Anlagespiegel zu entnehmen.

Die Verpflichtungen aus der Nutzung von in der Bilanz nicht ausgewiesenen Sachanlagen (geleasten Anlagen) betragen:

	€	
Verpflichtungen 2006	681.000,00	(VJ: € 658.000,00)
Verpflichtungen 2006 – 2010	3.405.000,00	(VJ: € 3.290.000,00)

Die Forderungen und sonstigen Vermögensgegenstände haben folgende Restlaufzeiten:

Bezeichnung der Forderung	Gesamt- betrag €	bis zu 1 Jahr €	1 bis 5 Jahre €	über 5 Jahre €
Forderungen aus Lieferungen und Leistungen	26.452.763,97	26.452.763,97	0,00	0,00
(Vorjahr)	(26.101.158,28)	(26.101.158,28)	(0,00)	(0,00)
Forderungen gegenüber verbundenen Unternehmen	227.224.168,07	138.366.917,07	88.857.251,00	0,00
(Vorjahr)	(202.418.613,82)	(197.149.543,82)	(5.269.070,00)	(0,00)
Sonstige Forderungen und Vermögensgegenstände	24.885.096,30	6.852.384,46	17.594.513,30	438.198,54
(Vorjahr)	(7.280.266,79)	(6.838.874,40)	(0,00)	(441.392,39)
Gesamtbetrag	278.562.028,34	171.672.065,50	106.451.764,30	438.198,54
(Vorjahr)	(235.800.038,89)	(230.530.968,89)	(5.269.070,00)	(441.392,39)

Die Forderungen gegenüber verbundenen Unternehmen betreffen mit € 123.661.618,00 (VJ: € 154.747.454,26) Forderungen aus Lieferungen und Leistungen und mit € 103.562.550,07 (VJ: € 47.671.159,56) sonstige Forderungen.

Bei den Wertpapieren des Umlaufvermögens handelt es sich um Staatsanleihen der Republik Griechenland mit einer Laufzeit bis 02/2006 und Anteile an einem kurzfristigen österreichischen Geldmarktfonds.

Die Gewinnrücklagen betreffen die gesetzliche Rücklage in Höhe von € 3.633,64 (VJ: € 3.633,64) und andere (freie) Rücklagen in Höhe von € 47.682.724,03 (VJ: € 32.743.554,35).

Die sonstigen Rückstellungen wurden entsprechend den zu erwartenden Ausgaben und Risiken gebildet.

Die Verbindlichkeiten haben folgende Restlaufzeiten:

Bezeichnung der Verbindlichkeiten	Gesamt- betrag	bis zu 1 Jahr	1 bis 5 Jahre	über 5 Jahre
	€	€	€	€
Verbindlichkeiten gegenüber Kreditinstituten	22.524.571,46	22.524.571,46	0,00	0,00
(Vorjahr)	(0,00)	(0,00)	(0,00)	(0,00)
Verbindlichkeiten aus Lieferungen und Leistungen	47.586.960,75	47.586.960,75	0,00	0,00
(Vorjahr)	(43.694.032,33)	(43.694.032,33)	(0,00)	(0,00)
Verbindlichkeiten gegenüber verbundenen Unternehmen	21.322.025,34	21.322.025,34	0,00	0,00
(Vorjahr)	(18.482.614,21)	(18.482.614,21)	(0,00)	(0,00)
Sonstige Verbindlichkeiten	55.850.075,58	55.850.075,58	0,00	0,00
(Vorjahr)	(52.340.519,42)	(52.340.519,42)	(0,00)	(0,00)
Gesamtbetrag	147.283.633,13	147.283.633,13	0,00	0,00
(Vorjahr)	(114.517.165,96)	(114.517.165,96)	(0,00)	(0,00)

Die Verbindlichkeiten gegenüber verbundenen Unternehmen betreffen im Wesentlichen sonstige Verbindlichkeiten.

Die Haftungsverhältnisse setzen sich aus folgenden wesentlichen Positionen zusammen:

	€	VJ €
Ausfallsbürgschaft	6.001.967,86	5.795.446,24
Bankbürgschaft	3.412.169,90	3.027.244,70
Gesamt	9.414.137,76	8.822.690,94

Es lagen keine Ausfallbürgschaft und Bankbürgschaften gegenüber verbundenen Unternehmen vor.

III. ERLÄUTERUNGEN ZUR GEWINN- UND VERLUSTRECHNUNG

Die Umsätze betreffen mit € 108.370.366,20 (VJ: € 94.687.733,24) das Inland und mit € 1.090.044.486,61 (VJ: € 879.766.676,27) das Ausland.

Im Posten Aufwendungen für Abfertigungen und Leistungen an betriebliche Mitarbeitervorsorgekassen sind € 140.614,54 (VJ: € 355.336,16) an Aufwendungen an betriebliche Mitarbeitervorsorgekassen enthalten.

Der gemäß § 198 (10) HGB aktivierbare Betrag (aktive latente Steuern) beträgt € 24.619.000,00 (VJ: € 32.383.000,00).

IV. SONSTIGE ANGABEN

Angaben zu Finanzinstrumenten

Die eingesetzten Finanzinstrumente per 31.12.2005 umfassen Devisentermingeschäfte, die vorwiegend zur Sicherung der USD Kursschwankungen abgeschlossen werden. Der Zeitwert dieser Termingeschäfte zum 31.12.2005 beträgt rund € -11,4 Mio. Strukturierte oder exotische Devisentermingeschäfte werden nicht verwendet.

Die Termingeschäfte werden nur bei bonitätsmäßig einwandfreien Banken mit einem Rating von >A (Standard & Poors) abgeschlossen.

Die Laufzeiten für die Termingeschäfte sind sowohl kleiner 12 als auch größer 12 Monate.

Angaben zu beteiligten Unternehmen

Die Gesellschaft war zum Bilanzstichtag an folgenden Unternehmen beteiligt:

Firma	Sitz		Nominal- kapital	Anteil am Kapital %
Red Bull Hungaria Kft.	Ungarn	HUF	9.000.000,00	100
Red Bull AG	Schweiz	CHF	100.000,00	100
Red Bull Deutschland GmbH	Deutschland	EUR	52.000,00	100
Red Bull Nederland B.V.	Niederlande	EUR	45.378,02	100
Red Bull North America Inc.	USA	USD	25.000,00	100
Red Bull Ltd. Sp.z.o.o.	Polen	PLN	338.000,00	100
Red Bull Company Ltd.	Großbritannien	GBP	1.000,00	25
Red Bull Sweden AB	Schweden	SEK	100.000,00	100
Red Bull S.r.l.	Italien	EUR	15.494,00	100
Red Bull New Zealand Ltd.	Neuseeland	NZD	100,00	100
THE FLYING BULLS GmbH	Österreich	EUR	36.336,42	100
THE FLYING BULLS GmbH&Co KG	Österreich	EUR	40.000,00	100
Red Bull do Brazil Ltda.	Brasilien	BRL	3.007.741	99,91
Red Bull Česká republika s.r.o.	Tschechien	CZK	20.100.000,00	100
Red Bull Australia Pty. Ltd.	Australien	AUD	50.000,00	100
Red Bull Oy.	Finnland	EUR	8.000,00	100
Red Bull Hellas S.A.	Griechenland	EUR	17.610,00	100
Red Bull Slovensko s.r.o.	Slowakei	SKK	20.200.000,00	100
Red Bull Espania S.L.	Spanien	EUR	3.006,00	100
Red Bull Portugal Unipessoal Lda.	Portugal	EUR	5.000,00	100
Red Bull Argentina S.R.L.	Argentinien	ARP	11.400,00	95

Firma	Sitz		Nominal- kapital	Anteil am Kapital %
Red Bull FZE	Vereinigte Arabische Emirate	AED	1.000.000,00	100
Red Bull Mexico S. de R.L. DE C.V.	Mexiko	MXP	2.970,00	99
Grupo Plata Azul Mexico S. de R.L. DE. C.V.	Mexiko	MXP	2.970,00	99
Projekt Spielberg GmbH & Co KG	Österreich	EUR	10.000,00	100
Projekt Spielberg GmbH	Österreich	EUR	35.000,00	100
Red Bull Hangar-7 GmbH	Österreich	EUR	35.000,00	100
Red Bull Hangar-7 GmbH&CoKG	Österreich	EUR	40.000,00	100
Red Bull Asia FZE	Vereinigte Arabische Emirate	AED	1.000.000,00	100
Red Bull Gıda Dağıtım ve Pazarlama Ticaret Limited Şirketi	Türkei	TRL	4.500.000.000	90
Red Bull Canada	Canada	CAD	100,00	100
Red Bull Singapore PTE Ltd.	Singapur	SGD	100.000,00	100
Red Bull Romania s.r.l.	Rumänien	ROL	2.000.000,00	100
OOO Red Bull (RUS)	Russland	RUB	5.900.000,00	100
Red Bull Racing Holdings Ltd.	Großbritannien	USD	5.000.000,00	100
Salzburg Sport GmbH	Österreich	EUR	2.200.000,00	100
Red Bull Japan K.K.	Japan	JPY	10.000.000,00	100
Red Bull Panama S.A.	Panama	USD	100,00	100
Red Bull Adria d.o.o.	Kroatien	HRK	20.000,00	100
Scuderia Toro Rosso S.p.A.	Italien	USD	2.500.000,00	100

Von der Schutzklausel gem. § 241 Abs. 2 Z 2 und § 241 Abs. 3 wird Gebrauch gemacht.

Angaben über Arbeitnehmer und Organe

Im Jahresdurchschnitt wurden 278 (VJ: 252) Mitarbeiter, davon 275 (VJ: 249) Angestellte und 3 (VJ: 3) Arbeiter beschäftigt.

Als Geschäftsführer der Gesellschaft war im Jahr 2005 Herr Dkfm. Dietrich Mateschitz, Salzburg, berechtigt und verpflichtet.

Gesamtprokura war den Herren Mag. Walter Bachinger, Flemming Sundø (bis 10.03.2005), Mag. Norbert Kraihamer, Rudolf Theierl, Dr. Volker Viechtbauer sowie Dr. Roland Concini (ab 22.04.2005) erteilt.

Fuschl am See, am 20. Jänner 2006

ANLAGENSPIEGEL 2005**RED BULL GMBH, FUSCHL**

Anschaffungskosten

	Stand	Zugänge	Umbuchungen	Abgänge	Stand	kumulierte	Restbuchwerte	Restbuchwerte	Zuschreibung	Abschreibungen
	1.1.2005	2005		2005	31.12.2005	Abschreibungen	31.12.2005	1.1.2005		des
	€	€	€	€	€	€	€	€	€	€
I. Immaterielle Vermögensgegenstände										
Konzessionen, gewerbliche Schutzrechte und ähnliche Rechte und Vorteile sowie daraus abgeleitete Lizenzen	10.099.366,68	3.998.645,11	0,00	-5.013.601,78	9.084.410,01	3.524.554,61	5.559.855,40	5.020.164,94	0,00	1.295.539,67
II. Sachanlagen										
1. Grundstücke, einschließlich der Bauten auf fremdem Grund										
Grundwert	5.457.709,11	2.034.228,15	177.578,30	0,00	7.669.515,56	0,00	7.669.515,56	5.457.709,11	0,00	0,00
Gebäudewert	107.992.071,65	3.980.171,95	1.938.019,56	-477.300,14	113.432.963,02	13.115.175,17	100.317.787,85	98.592.446,22	0,00	4.192.849,88
2. technische Anlagen und Maschinen	817.950,49	732.628,39	0,00	0,00	1.550.578,88	850.426,50	700.152,38	153.705,23	0,00	186.181,24
3. andere Anlagen, Betriebs- und Geschäftsausstattung	92.159.902,69	22.747.169,60	130.176,52	-8.209.223,09	106.828.025,72	28.703.647,04	78.124.378,68	70.948.050,10	0,00	12.933.359,55
4. geleistete Anzahlungen und Anlagen in Bau	4.494.010,09	4.508.155,84	-2.245.774,38	0,00	6.756.391,55	0,00	6.756.391,55	4.494.010,09	0,00	0,00
	<u>210.921.644,03</u>	<u>34.002.353,93</u>	<u>0,00</u>	<u>-8.686.523,23</u>	<u>236.237.474,73</u>	<u>42.669.248,71</u>	<u>193.568.226,02</u>	<u>179.645.920,75</u>	<u>0,00</u>	<u>17.312.390,67</u>
III. Finanzanlagen										
1. Anteile an verbundenen Unternehmen	77.599.669,67	48.482.707,20	0,00	-12.121.256,48	113.961.120,39	28.800.000,00	85.161.120,39	7.599.669,67	42.400.000,00	1.200.000,00
2. Wertpapiere des Anlagevermögens	560.911,72	0,00	0,00	0,00	560.911,72	71.777,24	489.134,48	489.134,48	0,00	0,00
	<u>78.160.581,39</u>	<u>48.482.707,20</u>	<u>0,00</u>	<u>-12.121.256,48</u>	<u>114.522.032,11</u>	<u>28.871.777,24</u>	<u>85.650.254,87</u>	<u>8.088.804,15</u>	<u>42.400.000,00</u>	<u>1.200.000,00</u>
	<u>299.181.592,10</u>	<u>86.483.706,24</u>	<u>0,00</u>	<u>-25.821.381,49</u>	<u>359.843.916,85</u>	<u>75.065.580,56</u>	<u>284.778.336,29</u>	<u>192.754.889,84</u>	<u>42.400.000,00</u>	<u>19.807.930,34</u>

Lagebericht

1. Grundsätzliches:

Hauptgeschäftsgegenstand der Red Bull GmbH ist der weltweite Vertrieb und die globale Vermarktung von Red Bull mit Ausnahme von Asien. Zur Zeit stellen Energy Drinks den Hauptgeschäftszweig dar. Dabei verantwortet die Red Bull GmbH das Marketing, die Finanz- & EDV-Steuerung und das Sourcing (Einkauf, Produktionsplanung, Logistik) in den oben genannten Regionen sowie den Vertrieb in Österreich. Die Abfüllung der Produkte erfolgt durch die Rauch Fruchtsäfte GmbH, die schon seit Beginn der Geschäftstätigkeit einer der wichtigsten Partner ist, und seit 2005 auch durch die Rauch Trading AG in der Schweiz. Der Vertrieb und das Marketing in den Auslandsmärkten werden über Tochterunternehmen und Vertriebspartner durchgeführt.

2. Umsatz- und Ergebnisentwicklung (Ertragslage):

Das Geschäftsjahr 2005 war durch ein sehr hohes Umsatzwachstum gekennzeichnet. Der Jahresumsatz betrug 1.198,4 Mio. €, was einem Anstieg von 23,0 % gegenüber 2004 entspricht. Dieses Wachstum ist wie bereits im Vorjahr zu einem großen Teil auf die hervorragenden Wachstumsraten in unserem größten Einzelmarkt, den USA, zurückzuführen. Darüber hinaus hat auch Europa, unsere Kernregion, und hier insbesondere Österreich, England, Deutschland und die Schweiz wesentlich zur Umsatzsteigerung beigetragen. Sehr erfreulich ist auch die Umsatzentwicklung in unseren Hoffnungsmärkten in Australien/Neuseeland, im Mittleren und Fernen Osten, in Osteuropa und in Zentral- und Südamerika. 2005 erzielte die Red Bull GmbH einen Betriebsgewinn von 123,8 Mio. €, dies bedeutete eine Verschlechterung um 57,0 % bzw. 164,2 Mio. € gegenüber 2004. Die Hauptgründe dafür liegen im Wegfall einer im Vorjahr vorgenommenen Auflösung von Wertberichtigungen für Konzernforderungen in Höhe von rund 130 Mio. € sowie höheren Marketingaufwendungen im Jahr 2005. Das Finanzergebnis verbesserte sich deutlich auf + 63,3 Mio. € gegenüber – 53,5 Mio. € im Jahr 2004. Dies ist auf den Wegfall von hohen Beteiligungsabschreibungen und Verlustübernahmen von Tochtergesellschaften im Vorjahr und Zuschreibungen auf Beteiligungen im Jahr 2005 zurückzuführen. Das EGT verschlechterte sich aufgrund der angeführten Gründe um 20,2 % auf 187,1 Mio.€.

3. Vermögens- und Finanzlage:

Generell verfolgt die Red Bull GmbH eine betont konservative Bewertung des Vermögens. Der Wert des Anlagevermögens betrug 284,8 Mio. € und ist gegenüber dem Vorjahr im Wesentlichen aufgrund von Zukäufen und Zuschreibungen bei den Finanzanlagen gestiegen. Die Deckung des Anlagevermögens durch Eigenkapital betrug 161,7 %. Der Wert des Umlaufvermögens betrug 358,3 Mio. € und ist gegenüber dem Vorjahr um rund 2,5 % gesunken. Dies ist auf die planmäßige Verminderung der liquiden Mittel zurückzuführen. Der Eigenkapitalanteil liegt gegenüber dem Vorjahr im Wesentlichen unverändert bei ca. 70% der Bilanzsumme

Der gesamte Netto-Bestand an flüssigen Mitteln (inklusive Wertpapiere des Umlaufvermögens, abzüglich Verbindlichkeiten gegenüber Kreditinstituten) verringerte sich seit Ende 2004 von 113,2 Mio. € auf 32,6 Mio. €. Diese Veränderung ist das Ergebnis aus dem positiven operativen Cash-Flow in Höhe von rund 66,5 Mio. €, dem

VI. Bestätigungsvermerk *)

- (71) "Wir haben den Jahresabschluss der **Red Bull GmbH, Fuschl** für das Geschäftsjahr vom 1.1.2005 bis 31.12.2005 unter Einbeziehung der Buchführung geprüft. Die Buchführung, die Aufstellung und der Inhalt dieses Jahresabschlusses sowie des Lageberichtes in Übereinstimmung mit den österreichischen handelsrechtlichen Vorschriften liegen in der Verantwortung des gesetzlichen Vertreters der Gesellschaft. Unsere Verantwortung besteht in der Abgabe eines Prüfungsurteils zu diesem Jahresabschluss auf der Grundlage unserer Prüfung und einer Aussage, ob der Lagebericht in Einklang mit dem Jahresabschluss steht.
- (72) Wir haben unsere Prüfung unter Beachtung der in Österreich geltenden gesetzlichen Vorschriften und Grundsätze ordnungsgemäßer Abschlussprüfung durchgeführt. Diese Grundsätze erfordern, die Prüfung so zu planen und durchzuführen, dass ein hinreichend sicheres Urteil darüber abgegeben werden kann, ob der Jahresabschluss frei von wesentlichen Fehldarstellungen ist, und eine Aussage getroffen werden kann, ob der Lagebericht mit dem Jahresabschluss in Einklang steht. Bei der Festlegung der Prüfungshandlungen werden die Kenntnisse über die Geschäftstätigkeit und über das wirtschaftliche und rechtliche Umfeld des Unternehmens sowie die Erwartungen über mögliche Fehler berücksichtigt. Im Rahmen der Prüfung werden die Nachweise für Beträge und sonstige Angaben in der Buchführung und im Jahresabschluss überwiegend auf Basis von Stichproben beurteilt. Die Prüfung umfasst ferner die Beurteilung der angewandten Rechnungslegungsgrundsätze und der vom gesetzlichen Vertreter vorgenommenen, wesentlichen Schätzungen sowie eine Würdigung der Gesamtaussage des Jahresabschlusses. Wir sind der Auffassung, dass unsere Prüfung eine hinreichend sichere Grundlage für unser Prüfungsurteil darstellt.

- (73) Unsere Prüfung hat zu keinen Einwendungen geführt. Auf Grund der bei der Prüfung gewonnenen Erkenntnisse entspricht der Jahresabschluss nach unserer Beurteilung den gesetzlichen Vorschriften und vermittelt ein möglichst getreues Bild der Vermögens- und Finanzlage des Unternehmens zum 31.12.2005 sowie der Ertragslage des Unternehmens für das Geschäftsjahr vom 1.1.2005 bis 31.12.2005 in Übereinstimmung mit den österreichischen Grundsätzen ordnungsmäßiger Buchführung. Der Lagebericht steht in Einklang mit dem Jahresabschluss."

AUDIT SALZBURG
Wirtschaftsprüfungsgesellschaft m.b.H.
Wirtschaftsprüfungs- und Steuerberatungsgesellschaft



Dkfm. Franz Bauer
Steuerberater



Mag. Gunther Bauer
Wirtschaftsprüfer

Salzburg, am 20. Jänner 2006
(redbullatg05/lm)

*) Bei Veröffentlichung oder Weitergabe des Jahresabschlusses in einer von der bestätigten (ungekürzten deutschsprachigen) Fassung abweichenden Form (z.B. verkürzte Fassung oder Übersetzung) darf ohne unsere Genehmigung weder der Bestätigungsvermerk zitiert noch auf unsere Prüfung verwiesen werden.



Red Bull GmbH · Am Brunnen 1 · A-5330 Fuschl am See
Telefon: (+43) 662/65 82-0 · Telefax: (+43) 662/65 82-7010

RESOLUTION

Red Bull GmbH, Fuschl am See


Register of companies No. FN 56247 t

The partners of Red Bull GmbH, Fuschl am See, decide in agreement of passing resolutions in writing the following:


1. The audited financial statements as of 31/12/05 are approved.
2. The net profit for the year 2005 shown in the financial statements as of 31/12/05 is € 141.506.101,72 of which the amount of € 71.647.608,11 (that is 50,6%) is to be distributed in December 2005 to the shareholders on a pro rata basis in line with their original contributions, the amount of € 14.150.610,17 (that is 10,0%) is to be put into free savings and the amount of € 55.707.883,44 (that is 39,4%) is to be carried forward to the following year. The existing retained earnings shown in the financial statements as of 31/12/05 in the amount of € 271.328.634,41 are to be carried forward to the following year.
3. The managing director, Dkfm. Dietrich Mateschitz, is released from the responsibility for his activities in the period from 01/01/05 to 31/12/05.
4. Audit Salzburg Wirtschaftsprüfungsgesellschaft m. b. H. is appointed as auditor and group auditor to the company until the conclusion of the next general meeting at which accounts be laid before the company.

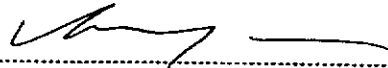
For and on behalf of

T.C. AGROTRADING CO. LTD.


.....
T.C. Agrotreading Co. Ltd., Hongkong

Authorized Signatory


.....
Distribution & Marketing GmbH, Salzburg


.....
Chalem Yoovidhya, London