

Gemeinsame Einlaufstelle
beim Landes- und Bezirksgericht
S a l z b u r g

Eingelangt **15. Feb. 2007**Uhr
.....Min.
..... fach Halbschr. Beil.
Stempel € c

Firmenbuchexemplar

Jahresabschluss zum 31. Dezember 2006

der

Red Bull GmbH

Fuschl am See

FN 56247t

mit Lagebericht und

Bestätigungsvermerk

Anlagen Landesgericht Salzburg:

- | | |
|----------|---|
| Anlage 1 | Bilanz zum 31. Dezember 2006 |
| Anlage 2 | Gewinn- und Verlustrechnung vom 1.1. bis 31.12.2006 |
| Anlage 3 | Anhang zur Bilanz zum 31. Dezember 2006 und zur Gewinn- und Verlustrechnung vom 1.1. bis 31.12.2006 |
| Anlage 4 | Lagebericht |
| Anlage 5 | Bestätigungsvermerk |

BILANZ ZUM 31. DEZEMBER 2006**RED BULL GMBH, FUSCHL AM SEE****AKTIVA**


	31.12.2006	31.12.2005
	€	€
A. Anlagevermögen		
I. Immaterielle Vermögensgegenstände Konzessionen, gewerbliche Schutzrechte und ähnliche Rechte und Vorteile sowie daraus abgeleitete Lizenzen	5.452.956,38	5.559.855,40
II. Sachanlagen		
1. Grundstücke, einschließlich der Bauten auf fremdem Grund	107.754.730,58	107.987.303,41
2. technische Anlagen und Maschinen	720.288,83	700.152,38
3. andere Anlagen, Betriebs- und Geschäfts- ausstattung	84.002.062,99	78.124.378,68
4. geleistete Anzahlungen und Anlagen in Bau	25.571.012,79	6.756.391,55
	<u>218.048.095,19</u>	<u>193.568.226,02</u>
III. Finanzanlagen		
1. Anteile an verbundenen Unternehmen	65.865.279,76	85.161.120,39
2. Wertpapiere des Anlagevermögens	0,00	489.134,48
3. sonstige Ausleihungen	29.092.500,25	0,00
	<u>94.957.780,01</u>	<u>85.650.254,87</u>
	<u>318.458.831,58</u>	<u>284.778.336,29</u>
B. Umlaufvermögen		
I. Vorräte		
1. Roh-, Hilfs- und Betriebsstoffe	18.230.323,66	20.621.195,81
2. fertige Erzeugnisse und Waren	12.936.696,95	4.016.468,55
	<u>31.167.020,61</u>	<u>24.637.664,36</u>
II. Forderungen und sonstige Vermögensgegenstände		
1. Forderungen aus Lieferungen und Leistungen	29.476.242,77	26.452.763,97
2. Forderungen gegenüber verbundenen Unternehmen	410.419.310,78	227.224.168,07
3. sonstige Forderungen und Vermögens- gegenstände	12.245.494,03	24.885.096,30
	<u>452.141.047,58</u>	<u>278.562.028,34</u>
III. Wertpapiere und Anteile sonstige Wertpapiere und Anteile	62.046.703,00	48.151.161,10
IV. Kassenbestand, Guthaben bei Kreditinstituten	533.676,76	6.967.515,01
	<u>545.888.447,95</u>	<u>358.318.368,81</u>
C. Rechnungsabgrenzungsposten	34.169.327,43	19.681.866,69
	<u>898.516.606,96</u>	<u>662.778.571,79</u>

PASSIVA

	31.12.2006	31.12.2005
	€	€
A. Eigenkapital		
I. Stammkapital	36.336,42	36.336,42
II. Gewinnrücklagen		
1. gesetzliche Rücklage	3.633,64	3.633,64
2. freie Rücklagen	61.833.334,20	47.682.724,03
	<u>61.836.967,84</u>	<u>47.686.357,67</u>
III. Bilanzgewinn, davon Gewinnvortrag € 323.036.517,86 / € 271.328.634,41	523.394.924,35	412.834.736,13
	<u>585.268.228,61</u>	<u>460.557.430,22</u>
B. Rückstellungen		
1. Rückstellungen für Abfertigungen	38.942.289,48	29.927.380,00
2. Rückstellungen für Pensionen	314.000,00	343.000,00
3. Steuerrückstellungen	17.224.246,34	5.520.063,43
4. sonstige Rückstellungen	29.563.678,23	19.147.065,01
	<u>86.044.214,05</u>	<u>54.937.508,44</u>
C. Verbindlichkeiten		
1. Verbindlichkeiten gegenüber Kreditinstituten	27.623.031,56	22.524.571,46
2. Verbindlichkeiten aus Lieferungen und Leistungen	68.309.316,45	47.586.960,75
3. Verbindlichkeiten gegenüber verbundenen Unternehmen	80.860.782,58	21.322.025,34
4. Verbindlichkeiten gegenüber Unternehmen, mit denen ein Beteiligungsverhältnis besteht	499.311,16	0,00
5. sonstige Verbindlichkeiten, davon aus Steuern: € 121.081,35 / € 208.326,92 davon im Rahmen der sozialen Sicherheit: € 410.884,51 / € 580.207,89	49.911.722,55	55.850.075,58
	<u>227.204.164,30</u>	<u>147.283.633,13</u>
	<u>898.516.606,96</u>	<u>662.778.571,79</u>
Haftungsverhältnisse	27.526.790,00	9.414.137,76

GEWINN- UND VERLUSTRECHNUNG VOM 1.1.2006 - 31.12.2006RED BULL GMBH, FUSCHL AM SEE

	2006		2005	
	€	€	€	€
1. Umsatzerlöse	1.591.457.439,45		1.198.414.852,81	
abzüglich Erlösschmälerungen	<u>-33.203.356,00</u>	1.558.254.083,45	<u>-32.441.501,72</u>	1.165.973.351,09
2. andere aktivierte Eigenleistungen		1.318.178,08		0,00
3. sonstige betriebliche Erträge				
a) Erträge aus dem Abgang vom Anlagevermögen mit Ausnahme der Finanzanlagen	25.746,96		0,00	
b) Erträge aus der Auflösung von Rückstellungen	3.168.203,12		2.495.643,75	
c) übrige	<u>80.250.320,80</u>	83.444.270,88	<u>60.625.656,30</u>	63.121.300,05
4. Aufwendungen für Material und sonstige bezogene Herstellungsleistungen				
a) Materialaufwand	-273.609.566,17		-248.063.664,15	
b) Aufwendungen für bezogene Leistungen	<u>-173.056.311,88</u>	-446.665.878,05	<u>-135.318.796,85</u>	-383.382.461,00
5. Personalaufwand				
a) Löhne	-34.334,67		-32.660,99	
b) Gehälter	-72.278.988,20		-82.819.191,92	
c) Aufwendungen für Abfertigungen und Leistungen an betriebliche Mitarbeitervorsorgekassen	-9.915.689,14		-11.024.894,54	
d) Aufwendungen für Altersversorgung	-378.785,45		-394.958,89	
e) Aufwendungen für gesetzlich vorgeschriebene Sozialabgaben sowie vom Entgelt abhängige Abgaben und Pflichtbeiträge	-4.412.196,94		-4.809.585,78	
f) sonstige Sozialaufwendungen	<u>-1.380.205,18</u>	-88.400.199,58	<u>-838.280,65</u>	-99.919.572,77
6. Abschreibungen auf immaterielle Gegenstände des Anlagevermögens und Sachanlagen		-23.299.682,12		-18.607.930,34
7. sonstige betriebliche Aufwendungen				
a) Steuern, soweit sie nicht unter Z 17 fallen	-873.005,32		-686.902,08	
b) übrige	<u>-851.029.957,80</u>	-851.902.963,12	<u>-602.747.754,78</u>	-603.434.656,86
8. Zwischensumme aus Z 1 bis 7		<u>232.747.809,54</u>		<u>123.750.030,17</u>
9. Erträge aus Beteiligungen, davon aus verbundenen Unternehmen: € 26.764.326,54 / € 22.065.389,40		26.764.326,54		22.065.389,40
10. Erträge aus anderen Wertpapieren des Finanzanlagevermögens		2.239.041,70		2.199.564,69
11. sonstige Zinsen und ähnliche Erträge, davon aus verbundenen Unternehmen: € 874.455,43 / € 219.712,02		1.097.362,39		1.550.360,70
12. Erträge aus dem Abgang vom und der Zuschreibung zu Finanzanlagen		10.705.208,58		42.400.000,00
13. Aufwendungen aus Finanzanlagen und aus Wertpapieren des Umlaufvermögens, davon aus Abschreibungen: € -9.116.607,90 / € -4.398.259,00 aus verbundenen Unternehmen: € -8.100.000,00 / € -2.989.114,50		-9.116.607,90		-4.398.259,00
14. Zinsen und ähnliche Aufwendungen, davon betreffend verbundene Unternehmen: € -279.458,46 / € -416.071,53		-3.431.326,80		-501.636,66
15. Zwischensumme Z 9 bis 14		<u>28.258.004,51</u>		<u>63.315.419,13</u>
16. Ergebnis der gewöhnlichen Geschäftstätigkeit		<u>261.005.814,05</u>		<u>187.065.449,30</u>
17. Steuern vom Einkommen und vom Ertrag		-60.647.407,56		-45.559.347,58
18. Jahresüberschuss		<u>200.358.406,49</u>		<u>141.506.101,72</u>
19. Gewinnvortrag aus dem Vorjahr		323.036.517,86		271.328.634,41
20. Bilanzgewinn		<u>523.394.924,35</u>		<u>412.834.736,13</u>



ANHANG 2006

RED BULL GMBH, FUSCHL AM SEE

I. BILANZIERUNGS- UND BEWERTUNGSMETHODEN

Der Jahresabschluss 2006 wurde nach den Vorschriften des Handelsgesetzbuches (HGB) in der zum Stichtag geltenden Fassung erstellt.

Die Gewinn- und Verlustrechnung ist nach dem Gesamtkostenverfahren entwickelt.

Der Jahresabschluss wurde unter Beachtung der Grundsätze ordnungsgemäßer Buchführung sowie der Generalnorm des § 222 (2) HGB, ein möglichst getreues Bild der Vermögens-, Finanz- und Ertragslage des Unternehmens zu vermitteln, aufgestellt.

Bei der Erstellung des Jahresabschlusses wurde der Grundsatz der Vollständigkeit und der Willkürfreiheit eingehalten.

Bei der Bewertung wurde von der Fortführung des Unternehmens ausgegangen.

Bei Vermögensgegenständen und Schulden wurde der Grundsatz der Einzelbewertung angewandt.

Dem Vorsichtsgrundsatz wurde Rechnung getragen, indem insbesondere nur die am Abschlussstichtag verwirklichten Gewinne ausgewiesen werden. Alle erkennbaren Risiken und drohenden Verluste, die im Geschäftsjahr 2006 entstanden sind, wurden berücksichtigt.

Die bisherige Form der Darstellung sowie die bisher angewandten Bewertungsmethoden wurden bei der Erstellung des vorliegenden Jahresabschlusses beibehalten.

Anlagevermögen

Die immateriellen Vermögensgegenstände werden zu Anschaffungskosten, Sachanlagen zu Anschaffungs- oder Herstellungskosten, jeweils vermindert um planmäßige Abschreibungen, bewertet.

Die planmäßigen Abschreibungen werden linear unter Zugrundelegung folgender Nutzungsdauern berechnet:

	<u>Nutzungs- dauer in Jahren</u>
Konzessionen, gewerbliche Schutzrechte und ähnliche Rechte und Vorteile sowie daraus abgeleitete Lizenzen	5 - 20
Gebäude	10 - 50
Technische Anlagen und Maschinen	5 - 10
Andere Anlagen, Betriebs- und Geschäftsausstattung	3 - 20

Geringwertige Vermögensgegenstände bis zu einem Wert von € 400,00 werden im Jahr des Zugangs voll abgeschrieben.

Anteile an verbundenen Unternehmen wurden entsprechend dem gemilderten Niederstwertprinzip bewertet. Demnach werden außerplanmäßige Abschreibungen vorgenommen, wenn die Wertminderungen voraussichtlich von Dauer sind.

Die Ausleihungen wurden entsprechend dem gemilderten Niederstwert bewertet.

Umlaufvermögen

Die Bewertung der Vorräte erfolgt zu Anschaffungs- bzw. Herstellungskosten unter Beachtung des strengen Niederstwertprinzips.

Forderungen und sonstige Vermögensgegenstände sind zum Nennwert bewertet, soweit nicht im Fall erkennbarer Einzelrisiken der niedrigere beizulegende Wert angesetzt wird.

Die Wertpapiere und Anteile des Umlaufvermögens werden zu Anschaffungskosten oder zum niedrigeren Tageswert am Bilanzstichtag angesetzt.

Rückstellungen

Die Berechnung der Abfertigungsrückstellung erfolgte entsprechend den internationalen Rechnungslegungsvorschriften (IAS 19). Der Rückstellung liegt ein versicherungsmathematisches Gutachten nach der PUCM Methode zugrunde, wobei ein Rechnungszinssatz von 5 %, eine Gehaltssteigerung von 3 % sowie ein Pensionsantrittsalter von 63 Jahren bei Männern und 58 Jahren bei Frauen angesetzt wurden.

Die Rückstellungen für Pensionen wurden ebenfalls nach internationalen Rechnungslegungsvorschriften (IAS 19) entsprechend eines versicherungsmathematischen Gutachtens gebildet, wobei der Berechnung ein Zinssatz von 5 % zugrunde gelegt wurde.

Bei der Rückstellung für Jubiläumsgelder wurde eine Gehaltssteigerung von 3 % angesetzt sowie ein Zinssatz von 5 %.

Die sonstigen Rückstellungen wurden entsprechend den zu erwartenden Ausgaben und Risiken gebildet.

Verbindlichkeiten

Die Bewertung der Verbindlichkeiten erfolgt mit ihrem Rückzahlungsbetrag.

Fremdwährungsbewertung

Die Fremdwährungsforderungen und –verbindlichkeiten wurden mit den am Bilanzstichtag bestehenden Referenzkursen umgerechnet und entsprechend dem Niederstwertprinzip bzw. Höchstwertprinzip bewertet.

II. ERLÄUTERUNGEN ZUR BILANZ

Die Aufgliederung des Anlagevermögens und seine Entwicklung im Berichtsjahr sind im beigeschlossenen Anlagespiegel zu entnehmen.

Die Verpflichtungen aus der Nutzung von in der Bilanz nicht ausgewiesenen Sachanlagen (geleasten Anlagen) betragen:

	€
Verpflichtungen 2007	791.000,00 (VJ: € 681.000,00)
Verpflichtungen 2007 – 2011	3.955.000,00 (VJ: € 3.405.000,00)

Die Forderungen und sonstigen Vermögensgegenstände haben folgende Restlaufzeiten:

Bezeichnung der Forderung	Gesamtbetrag	bis zu 1 Jahr	1 bis 5 Jahre	über 5 Jahre
	€	€	€	€
Forderungen aus Lieferungen und Leistungen	29.476.242,77	29.476.242,77	0,00	0,00
(Vorjahr)	(26.452.763,97)	(26.452.763,97)	(0,00)	(0,00)
Forderungen gegenüber verbundenen Unternehmen	410.419.310,78	280.935.665,78	129.483.645,00	0,00
(Vorjahr)	(227.224.168,07)	(138.366.917,07)	(88.857.251,00)	(0,00)
Forderungen gegenüber Unternehmen mit Beteiligungsverhältnis	0,00	0,00	0,00	0,00
(Vorjahr)	(0,00)	(0,00)	(0,00)	(0,00)
Sonstige Forderungen und Vermögensgegenstände	12.245.494,03	12.245.494,03	0,00	0,00
(Vorjahr)	(24.885.096,30)	(6.852.384,46)	(17.594.513,30)	(438.198,54)
Gesamtbetrag	452.141.047,58	322.657.402,58	129.483.645,00	0,00
(Vorjahr)	(278.562.028,34)	(171.672.065,50)	(106.451.764,30)	(438.198,54)

Die Forderungen gegenüber verbundenen Unternehmen betreffen mit € 250.366.848,00 (VJ: € 123.661.618,00) Forderungen aus Lieferungen und Leistungen und mit € 160.052.462,78 (VJ: € 103.562.550,07) sonstige Forderungen.

Bei den Wertpapieren des Umlaufvermögens handelt es sich um bonitätsmäßig einwandfreie Anleihen mit einem Rating von mindestens A- (Standard & Poors).

Die Gewinnrücklagen betreffen die gesetzliche Rücklage in Höhe von € 3.633,64 (VJ: € 3.633,64) und andere (freie) Rücklagen in Höhe von € 61.833.334,20 (VJ: € 47.682.724,03).

Die sonstigen Rückstellungen wurden entsprechend den zu erwartenden Ausgaben und Risiken gebildet.

Die Verbindlichkeiten haben folgende Restlaufzeiten:

Bezeichnung der Verbindlichkeiten	Gesamtbetrag	bis zu 1 Jahr	1 bis 5 Jahre	über 5 Jahre
	€	€	€	€
Verbindlichkeiten gegenüber Kreditinstituten	27.623.031,56	27.623.031,56	0,00	0,00
(Vorjahr)	(22.524.571,46)	(22.524.571,46)	(0,00)	(0,00)
Verbindlichkeiten aus Lieferungen und Leistungen	68.309.316,45	68.309.316,45	0,00	0,00
(Vorjahr)	(47.586.960,75)	(47.586.960,75)	(0,00)	(0,00)
Verbindlichkeiten gegenüber verbundenen Unternehmen	80.860.782,58	80.860.782,58	0,00	0,00
(Vorjahr)	(21.322.025,34)	(21.322.025,34)	(0,00)	(0,00)
Verbindlichkeiten gegenüber Unternehmen mit Beteiligungsverhältnis	499.311,16	499.311,16	0,00	0,00
(Vorjahr)	(0,00)	(0,00)	(0,00)	(0,00)
Sonstige Verbindlichkeiten	49.911.722,55	49.911.722,55	0,00	0,00
(Vorjahr)	(55.850.075,58)	(55.850.075,58)	(0,00)	(0,00)
Gesamtbetrag	227.204.164,30	227.204.164,30	0,00	0,00
(Vorjahr)	(147.283.633,13)	(147.283.633,13)	(0,00)	(0,00)

Die Verbindlichkeiten gegenüber verbundenen Unternehmen betreffen im Wesentlichen sonstige Verbindlichkeiten.

Die Haftungsverhältnisse setzen sich aus folgenden wesentlichen Positionen zusammen:

	€	VJ €
Ausfallsbürgschaft	23.620.179,00	6.001.967,86
Bankbürgschaft	3.906.611,00	3.412.169,90
Gesamt	<u>27.526.790,00</u>	<u>9.414.137,76</u>

Es lagen keine Ausfallbürgschaften und Bankbürgschaften gegenüber verbundenen Unternehmen vor.

III. ERLÄUTERUNGEN ZUR GEWINN- UND VERLUSTRECHNUNG

Die Umsätze betreffen mit € 117.031.680,04 (VJ: € 108.370.366,20) das Inland und mit € 1.474.425.759,41 (VJ: € 1.090.044.486,61) das Ausland.

Im Posten Aufwendungen für Abfertigungen und Leistungen an betriebliche Mitarbeitervorsorgekassen sind € 160.036,06 (VJ: € 140.614,54) an Aufwendungen an betriebliche Mitarbeitervorsorgekassen enthalten.

Der gemäß § 198 (10) HGB aktivierbare Betrag (aktive latente Steuern) beträgt € 14.523.900,00 (VJ: € 24.619.000,00).

IV. SONSTIGE ANGABEN

Angaben zu Finanzinstrumenten

Die derivativen Finanzinstrumente per 31. Dezember 2006 wurden zur Sicherung von Währungsschwankungen abgeschlossen. Der Zeitwert dieser Termingeschäfte zum 31. Dezember 2006 beträgt rund EUR 38,5 Mio.

Die Finanzinstrumente werden nur bei bonitätsmäßig einwandfreien Banken mit einem Rating von mindestens A- (Standard & Poors) abgeschlossen.

Die Laufzeit für diese Finanzinstrumente sind sowohl kleiner als auch größer 12 Monate.

Angaben zu beteiligten Unternehmen

Die Gesellschaft war zum Bilanzstichtag an folgenden Unternehmen beteiligt:

Firma	Sitz		Nominal- kapital	Anteil am Kapital %
Red Bull Hungaria Kft.	Ungarn	HUF	9.000.000,00	100
Red Bull AG	Schweiz	CHF	100.000,00	100
Red Bull Deutschland GmbH	Deutschland	EUR	52.000,00	100
Red Bull Nederland B.V.	Niederlande	EUR	45.378,02	100
Red Bull North America, Inc.	USA	USD	25.000,00	100
Red Bull Ltd. Sp.z.o.o.	Polen	PLN	338.000,00	100
Red Bull Company Ltd.	Großbritannien	GBP	1.000,00	25
Red Bull Sweden AB	Schweden	SEK	100.000,00	100
Red Bull S.r.l.	Italien	EUR	15.494,00	100
Red Bull New Zealand Ltd.	Neuseeland	NZD	100,00	100
THE FLYING BULLS GmbH	Österreich	EUR	36.336,42	100
THE FLYING BULLS GmbH & Co KG	Österreich	EUR	40.000,00	100
Red Bull do Brazil Ltda.	Brasilien	BRL	3.007.741,00	99,91
Red Bull Česká republika s.r.o	Tschechien	CZK	20.100.000,00	100
Red Bull Australia Pty. Ltd.	Australien	AUD	50.000,00	100
Red Bull Oy.	Finnland	EUR	8.000,00	100

Red Bull Hellas S.A.	Griechenland	EUR	17.610,00	100
Red Bull Slovensko s.r.o	Slowakei	SKK	20.200.000,00	100
Red Bull Espania S.L.	Spanien	EUR	3.006,00	100
Red Bull Portugal Unipessoal Lda.	Portugal	EUR	5.000,00	100
Red Bull Argentina S.R.L.	Argentinien	ARP	11.400,00	95
Red Bull FZE	Vereinigte Arabische Emirate	AED	1.000.000,00	100
Red Bull Mexico S. de R.L.DE C.V.	Mexiko	MXP	2.970,00	99
Grupo Plata Azul Mexico S.de R.L. DE C.V.	Mexiko	MXP	2.970,00	99
Projekt Spielberg GmbH & Co KG	Österreich	EUR	10.000,00	100
Projekt Spielberg GmbH	Österreich	EUR	35.000,00	100
Red Bull Hangar-7 GmbH & Co KG	Österreich	EUR	40.000,00	100
Red Bull Hangar-7 GmbH	Österreich	EUR	35.000,00	100
Red Bull Asia FZE	Vereinigte Arabische Emirate	AED	1.000.000,00	100
Red Bull Gıda Dağıtım ve Pazarlama Ticaret Limited Şirketi	Türkei	TRL	4.500.000.000,00	90
Red Bull Canada, Ltd.	Canada	CAD	100,00	100
Red Bull Singapore PTE Ltd.	Singapur	SGD	100.000,00	100
Red Bull Romania s.r.l.	Rumänien	ROL	2.000.000,00	100
OOO Red Bull (RUS)	Russland	RUB	5.900.000,00	73
Red Bull Racing Holdings Ltd.	Großbritannien	USD	5.000.000,00	100
Salzburg Sport GmbH	Österreich	EUR	2.200.000,00	100
Red Bull Adria d.o.o	Kroatien	HRK	20.000,00	100
Red Bull Panama	Panama	USD	100,00	100
Red Bull Japan KK	Japan	JPY	10.000.000,00	100
Red Bull Service GmbH	Österreich	EUR	35.000,00	100
Red Bull Österreich Vertrieb GmbH	Österreich	EUR	35.000,00	100
Red Bull Air Race GmbH	Österreich	EUR	35.000,00	100
Bullit GmbH	Österreich	EUR	35.000,00	100
Red Bull Ukraine LLC	Ukraine	UAH	32.205,00	100
STR Beteteiligungs GmbH	Österreich	EUR	100.000,00	50
Red Bull Records Ltd.	Großbritannien	GBP	1.000,00	100
Red Bull Records, Inc.	USA	USD	25.000,00	100
Team Red Bull, Inc.	USA	USD	100.000,00	100
Red Bull New York, Inc.	USA	USD	1.043.481,73	100
Red Bull New York Holding, Inc.	USA	USD	1,00	100

Red Bull Creative GmbH	Österreich	EUR	35.000,00	100
Berger Logistik GmbH	Österreich	EUR	1.000.000,00	50

Von der Schutzklausel gem. § 241 Abs. 2 Z 2 und § 241 Abs. 3 wird Gebrauch gemacht.

Angaben über Arbeitnehmer und Organe

Im Jahresdurchschnitt wurden 243 (VJ: 278) Mitarbeiter, davon 241 (VJ: 275) Angestellte und 2 (VJ: 3) Arbeiter beschäftigt.

Als Geschäftsführer der Gesellschaft war im Jahr 2006 Herr Dkfm. Dietrich Mateschitz, Salzburg, berechtigt und verpflichtet.

Gesamtprokura war den Herren Mag. Walter Bachinger, Mag. Norbert Kraihamer (bis 1. August 2006), Rudolf Theierl, Dr. Volker Viechtbauer sowie Dr. Roland Concini erteilt.

Fuschl am See, am 22. Jänner 2007

ANLAGENSPIEGEL 2006

RED BULL GMBH, FUSCHL AM SEE

Anschaffungskosten

	Stand 1.1.2006	Zugänge 2006	Umbuchungen	Abgänge 2006	Stand 31.12.2006	kumulierte Abschreibungen	Restbuchwerte 31.12.2006	Restbuchwerte 1.1.2006	Zuschreibung	Abschreibungen des Geschäftsjahres
	€	€	€	€	€	€	€	€	€	€
I. Immaterielle Vermögensgegenstände										
Konzessionen, gewerbliche Schutzrechte und ähnliche Rechte und Vorteile sowie daraus abgeleitete Lizenzen	9.084.410,01	1.304.280,51	0,00	-633,00	10.388.057,52	4.935.101,14	5.452.956,38	5.559.855,40	0,00	1.410.704,78
	9.084.410,01	1.304.280,51	0,00	-633,00	10.388.057,52	4.935.101,14	5.452.956,38	5.559.855,40	0,00	1.410.704,78
II. Sachanlagen										
1. Grundstücke, einschließlich der Bauten auf fremdem Grund										
Grundwert	7.669.515,56	1.923.361,95	821.595,25	-56.994,20	10.357.478,56	0,00	10.357.478,56	7.669.515,56	0,00	0,00
Gebäudewert	113.432.963,02	3.086.527,03	-818.019,35	-1.378.868,30	114.322.602,40	16.925.350,38	97.397.252,02	100.317.787,85	0,00	4.327.296,26
2. technische Anlagen und Maschinen	1.550.578,88	262.155,02	0,00	0,00	1.812.733,90	1.092.445,07	720.288,83	700.152,38	0,00	242.018,57
3. andere Anlagen, Betriebs- und Geschäfts- ausstattung	106.828.025,72	27.107.656,82	1.736.353,52	-11.514.020,35	124.158.015,71	40.155.952,72	84.002.062,99	78.124.378,68	0,00	17.319.662,51
4. geleistete Anzahlungen und Anlagen in Bau	6.756.391,55	20.659.937,08	-1.739.929,42	-105.386,42	25.571.012,79	0,00	25.571.012,79	6.756.391,55	0,00	0,00
	236.237.474,73	53.039.637,90	0,00	-13.055.289,27	276.221.843,36	58.173.748,17	218.048.095,19	193.568.226,02	0,00	21.888.977,34
III. Finanzanlagen										
1. Anteile an verbundenen Unternehmen	113.961.120,39	47.021.579,58	0,00	-68.917.420,21	92.065.279,76	26.200.000,00	65.865.279,76	85.161.120,39	10.700.000,00	8.100.000,00
2. Wertpapiere des Anlagevermögens	560.911,72	3.193.281,98	0,00	-3.754.193,70	0,00	0,00	0,00	489.134,48	0,00	0,00
3. sonstige Ausleihungen	0,00	29.202.500,25	0,00	0,00	29.202.500,25	110.000,00	29.092.500,25	0,00	0,00	0,00
	114.522.032,11	79.417.361,81	0,00	-72.671.613,91	121.267.780,01	26.310.000,00	94.957.780,01	85.650.254,87	10.700.000,00	8.100.000,00
	359.843.916,85	133.761.280,22	0,00	-85.727.516,18	407.877.680,89	89.418.849,31	318.458.831,58	284.778.336,29	10.700.000,00	31.399.682,12

Lagebericht

A. Bericht über den Geschäftsverlauf und die wirtschaftliche Lage

1. Grundsätzliches:

Hauptgeschäftsgegenstand der Red Bull GmbH ist der Vertrieb und die Vermarktung von Red Bull. Zur Zeit stellen Energy Drinks den Hauptgeschäftszweig dar. Dabei übernimmt die Red Bull GmbH das internationale Marketing, die Weiterentwicklung des Marketingkonzeptes, die Konzernsteuerung und das Sourcing. Die Abfüllung der Produkte erfolgt durch die Rauch Fruchtsäfte GmbH, die schon seit Beginn der Geschäftstätigkeit einer der wichtigsten Partner ist, und seit 2005 auch durch die Rauch Trading AG in der Schweiz. Der Vertrieb und das lokale Marketing werden von Tochterunternehmen und Vertriebspartnern durchgeführt.

2. Ertragslage – Geschäftsverlauf und Leistungsindikatoren:

Das Geschäftsjahr 2006 war durch ein sehr hohes Umsatzwachstum gekennzeichnet. Der Jahresumsatz betrug 1.591,5 Mio. €, was einem Anstieg von 32,8 % gegenüber 2005 entspricht. Dieses Wachstum ist wie bereits im Vorjahr zu einem großen Teil auf einen Anstieg der Umsätze in die USA zurückzuführen. Darüber hinaus hat auch Westeuropa, und hier insbesondere Deutschland, Niederlande, Großbritannien und Spanien wesentlich zur Umsatzsteigerung beigetragen. Sehr erfreulich ist auch die Umsatzentwicklung in unseren Hoffnungsmärkten Australien, Osteuropa und Zentral- und Südamerika. 2006 erzielte die Red Bull GmbH einen Betriebsgewinn von 232,7 Mio. €, dies bedeutete eine Verbesserung um 88,1 % bzw. 109,0 Mio. € gegenüber 2005. Der Hauptgrund dafür liegt in höheren Deckungsbeiträgen bei den höheren Exportumsätzen in die USA. Das Finanzergebnis verschlechterte sich auf 28,3 Mio. € gegenüber 63,3 Mio. € im Jahr 2005. Dies ist im Wesentlichen auf ein besseres Ergebnis im Vorjahr aufgrund von Zuschreibungen auf Beteiligungen zurückzuführen. Das EGT verbesserte sich aufgrund der angeführten Gründe um 39,5 % auf 261,0 Mio. €.

3. Vermögens- und Finanzlage – Geschäftsverlauf und Leistungsindikatoren:

Generell verfolgt die Red Bull GmbH eine betont konservative Bewertung des Vermögens. Der Wert des Anlagevermögens betrug 318,5 Mio. € und ist gegenüber dem Vorjahr im Wesentlichen aufgrund von Investitionen ins Sachanlagevermögen gestiegen. Die Deckung des Anlagevermögens durch Eigenkapital betrug 183,8 %. Der Wert des Umlaufvermögens betrug 545,9 Mio. € und ist gegenüber dem Vorjahr um rund 52,3 % gestiegen. Dies ist auf den Anstieg der Forderungen gegenüber verbundenen Unternehmen zurückzuführen. Der Eigenkapitalanteil beträgt 65% der Bilanzsumme gegenüber 69% im Vorjahr.

Der gesamte Netto-Bestand an flüssigen Mitteln (inklusive Wertpapiere des Umlaufvermögens, abzüglich Verbindlichkeiten gegenüber Kreditinstituten) erhöhte sich seit Ende 2005 von 32,6 Mio. € auf 35,0 Mio. €. Diese Veränderung ist das Ergebnis aus dem positiven operativen Cash-Flow in Höhe von 132,3 Mio. €, dem negativen Investitions-Cash-Flow in Höhe von 54,3 Mio. € sowie der Dividendenzahlung in Höhe von rund 75,6 Mio. €.

4. Zweigniederlassungen:

Es bestehen keine Zweigniederlassungen.

5. Ereignisse von besonderer Bedeutung nach dem Bilanzstichtag:

Es sind keine Ereignisse von besonderer Bedeutung nach dem Bilanzstichtag bis zum heutigen Tag vorgefallen.

B. Bericht über die voraussichtliche Entwicklung und die Risiken des Unternehmens

1. Voraussichtliche Entwicklung des Unternehmens:

Im Geschäftsjahr 2007 erwarten wir ein Ansteigen des Umsatzes um ca. 15 % bis 20 %. Die größten mittelfristigen Wachstumspotentiale für die Red Bull GmbH sind überwiegend außerhalb Europas zu finden. Nach wie vor hat das qualitative Wachstum für Red Bull oberste Priorität. Dieser Qualitätsgrundsatz hat natürlich auch uneingeschränkt für den finanziellen Bereich Gültigkeit. Daher wird unser Wachstum weiterhin voll aus dem Cash Flow finanziert werden. Die enormen Investitionen in die Marke und das erhöhte Kostenbewusstsein werden zu weiter steigenden Unternehmensgewinnen führen.

2. Risikobericht:

Währungsänderungsrisiko: Der Euro, der Amerikanische Dollar und das Britische Pfund sind als die wesentlichsten funktionalen Währungen der Red Bull GmbH anzusehen. Der Konzern schützt sich gegen wesentliche identifizierbare Währungsrisiken durch Devisentermingeschäfte.

Zinsänderungsrisiko: Flüssige Mittel und kurzfristige Geldanlagen liegen bei erstklassigen Finanzinstituten. Die Wertpapiere enthalten in erster Linie festverzinsliche Werte mit kurzfristiger Laufzeit. Ferner stehen der Red Bull GmbH kurzfristige Bankkredite zur Verfügung. Da das absolute Zinsänderungsrisiko für den Konzern unwesentlich ist, werden keine aktiven Absicherungsmaßnahmen getroffen.


Kreditrisiko: Es bestehen keine Risikokonzentrationen, da die Forderungen aus Lieferungen und Leistungen gegenüber einer Vielzahl von Kunden in verschiedenen Ländern bestehen und Geldanlagen nur bei erstklassigen Finanzinstituten getätigt werden. Darüber hinaus wurden Wertberichtigungen in angemessener Höhe gebildet. Das maximale Ausfallrisiko ist beschränkt auf den Buchwert der Finanzaktiva und auf den Betrag der ausgewiesenen Haftungsverhältnisse.

3. Verwendung von Finanzinstrumenten:

Hauptziel des Risikomanagements bei der Verwendung von Finanzinstrumenten ist die Begrenzung von Währungsrisiken. Dies wird ausschließlich durch den Einsatz von Devisentermingeschäften erreicht. Es bestehen keine nennenswerten Preisänderungs-, Ausfall-, Liquiditäts- und Cashflow-Risiken.

C. Bericht über die Forschung und Entwicklung

Die ständige Forschung, Neuentwicklung und Verbesserung unserer Produkte ist ein Schlüsselfaktor in der Sicherung unseres langfristigen Unternehmenserfolges. Deshalb wurde und wird laufend in Studien zur Neuentwicklung, Verbesserung und über die Wirkungsweise unserer Produkte investiert.



Fuschl am See, am 22. Jänner 2007

Bestätigungsvermerk *)

“Wir haben den Jahresabschluss der

Red Bull GmbH, Fuschl am See

für das

Geschäftsjahr vom 1. Jänner 2006 bis 31. Dezember 2006

unter Einbeziehung der Buchführung geprüft. Die Buchführung, die Aufstellung und der Inhalt dieses Jahresabschlusses sowie des Lageberichtes in Übereinstimmung mit den österreichischen handelsrechtlichen Vorschriften liegen in der Verantwortung des gesetzlichen Vertreters der Gesellschaft. Unsere Verantwortung besteht in der Abgabe eines Prüfungsurteils zu diesem Jahresabschluss auf der Grundlage unserer Prüfung und einer Aussage, ob der Lagebericht in Einklang mit dem Jahresabschluss steht.

Wir haben unsere Prüfung unter Beachtung der in Österreich geltenden gesetzlichen Vorschriften und Grundsätze ordnungsgemäßer Abschlussprüfung durchgeführt. Diese Grundsätze erfordern, die Prüfung so zu planen und durchzuführen, dass ein hinreichend sicheres Urteil darüber abgegeben werden kann, ob der Jahresabschluss frei von wesentlichen Fehldarstellungen ist, und eine Aussage getroffen werden kann, ob der Lagebericht mit dem Jahresabschluss in Einklang steht. Bei der Festlegung der Prüfungshandlungen werden die Kenntnisse über die Geschäftstätigkeit und über das wirtschaftliche und rechtliche Umfeld des Unternehmens sowie die Erwartungen über mögliche Fehler berücksichtigt. Im Rahmen der Prüfung werden die Nachweise für Beträge und sonstige Angaben in der Buchführung und im Jahresabschluss überwiegend auf Basis von Stichproben beurteilt. Die Prüfung umfasst ferner die Beurteilung der angewandten Rechnungslegungsgrundsätze und der vom gesetzlichen Vertreter vorgenommenen, wesentlichen Schätzungen sowie eine Würdigung der Gesamtaussage des Jahresabschlusses. Wir sind der Auffassung, dass unsere Prüfung eine hinreichend sichere Grundlage für unser Prüfungsurteil darstellt.


AUDIT SALZBURG

Unsere Prüfung hat zu keinen Einwendungen geführt. Auf Grund der bei der Prüfung gewonnenen Erkenntnisse entspricht der Jahresabschluss nach unserer Beurteilung den gesetzlichen Vorschriften und vermittelt ein möglichst getreues Bild der Vermögens- und Finanzlage des Unternehmens zum 31. Dezember 2006 sowie der Ertragslage des Unternehmens für das Geschäftsjahr vom 1. Jänner 2006 bis 31. Dezember 2006 in Übereinstimmung mit den österreichischen Grundsätzen ordnungsmäßiger Buchführung. Der Lagebericht steht in Einklang mit dem Jahresabschluss."

AUDIT SALZBURG
Wirtschaftsprüfungsgesellschaft m.b.H.
Wirtschaftsprüfungs- und Steuerberatungsgesellschaft



Mag. Gunther Bauer
Wirtschaftsprüfer



Dkfm. Franz Bauer
Steuerberater

Salzburg, am 22. Jänner 2007
(redbullalg06/gBA)

- *) Bei Veröffentlichung oder Weitergabe des Jahresabschlusses in einer von der bestätigten (ungekürzten deutschsprachigen) Fassung abweichenden Form (z.B. verkürzte Fassung oder Übersetzung) darf ohne unsere Genehmigung weder der Bestätigungsvermerk zitiert noch auf unsere Prüfung verwiesen werden.