



---

Jahresabschluss 31.12.2023

FN 488542w

---

FIRMA

PIERER Innovation GmbH

Für die Zuordnung im Firmenbuch ist nicht der Firmenwortlaut, sondern ausschließlich die übermittelte Firmenbuchnummer maßgeblich.

GESCHÄFTSJAHR

vom 01.01.2023 bis 31.12.2023

Gesellschaft mit beschränkter Haftung

Einordnung mittel

VORANGEGANGENES GESCHÄFTSJAHR

vom 01.01.2022 bis 31.12.2022

Gesellschaft mit beschränkter Haftung

PDF GENERIERT AM

16.09.2024

UNTERZEICHNET VON

PRÜFWERT: ed04fd6363dd914ca7f26fba7a1549d8

Mag. Viktor Sigl, geb 29.06.1974

am 14.03.2024

Dipl.-Ing. Walter Sieberer, geb 29.05.1968

am 14.03.2024

Mag. Alex Pierer, geb 12.09.1981

am 14.03.2024

**Hinweis zum Bestätigungsvermerk**

Der beigeschlossene Bestätigungsvermerk bezieht sich ausschließlich auf den vom Abschlussprüfer oder Revisionsverband geprüften und von sämtlichen gesetzlichen Vertretern unterzeichneten Jahresabschluss.

## Bilanz

	in EUR	Vorjahr in EUR
<b>AKTIVA</b>	<b>6.003.983,52</b>	<b>6.951.535,24</b>
<b>Anlagevermögen</b>	<b>2.608.216,15</b>	<b>2.497.097,30</b>
<b>Immaterielle Vermögensgegenstände</b>	<b>88.624,51</b>	<b>6.868,35</b>
Software sowie Lizenzen	88.624,51	6.868,35
<b>Sachanlagen</b>	<b>504.530,24</b>	<b>475.167,55</b>
technische Anlagen und Maschinen	33.729,52	2.133,84
andere Anlagen, Betriebs- und Geschäftsausstattung	385.230,02	368.117,01
geleistete Anzahlungen und Anlagen im Bau	85.570,70	104.916,70
<b>Finanzanlagen</b>	<b>2.015.061,40</b>	<b>2.015.061,40</b>
Anteile an verbundenen Unternehmen	2.015.061,40	2.015.061,40
<b>Umlaufvermögen</b>	<b>3.324.704,57</b>	<b>4.417.829,82</b>
<b>Forderungen und sonstige Vermögensgegenstände</b>	<b>2.411.428,09</b>	<b>3.330.921,40</b>
Forderungen aus Lieferungen und Leistungen	14.400,00	703,81
Forderungen gegenüber verbundenen Unternehmen	2.268.646,20	3.239.176,20
davon aus Lieferungen und Leistungen	2.163.501,46	3.102.659,17
davon sonstige	105.144,74	136.517,03
sonstige Forderungen und Vermögensgegenstände	128.381,89	91.041,39
<b>Kassenbestand, Schecks, Guthaben bei Kreditinstituten</b>	<b>913.276,48</b>	<b>1.086.908,42</b>
<b>Rechnungsabgrenzungsposten</b>	<b>71.062,80</b>	<b>36.608,12</b>
<b>PASSIVA</b>	<b>6.003.983,52</b>	<b>6.951.535,24</b>
<b>Eigenkapital</b>	<b>2.617.944,49</b>	<b>2.452.706,06</b>
<b>eingefordertes Stammkapital</b>	<b>100.000,00</b>	<b>100.000,00</b>
Stammkapital	100.000,00	100.000,00
davon eingezahlt	100.000,00	100.000,00
<b>Kapitalrücklagen</b>	<b>2.011.984,60</b>	<b>2.011.984,60</b>
nicht gebundene	2.011.984,60	2.011.984,60
<b>Bilanzgewinn</b>	<b>505.959,89</b>	<b>340.721,46</b>
davon Gewinnvortrag	340.721,46	194.174,87
<b>Rückstellungen</b>	<b>277.847,70</b>	<b>196.167,18</b>
<b>sonstige Rückstellungen</b>	<b>277.847,70</b>	<b>196.167,18</b>
<b>Verbindlichkeiten</b>	<b>2.650.104,54</b>	<b>4.217.349,60</b>
<b>davon mit einer Restlaufzeit bis zu einem Jahr</b>	<b>2.650.104,54</b>	<b>4.217.349,60</b>
<b>davon mit einer Restlaufzeit von mehr als einem Jahr</b>	<b>0,00</b>	<b>0,00</b>
<b>Verbindlichkeiten aus Lieferungen und Leistungen</b>	<b>935.919,98</b>	<b>1.253.290,91</b>
davon gegenüber Unternehmen, mit denen ein Beteiligungsverhältnis besteht	783,25	0,00
davon mit einer Restlaufzeit bis zu einem Jahr	935.919,98	1.253.290,91
davon mit einer Restlaufzeit von mehr als einem Jahr	0,00	0,00
<b>Verbindlichkeiten gegenüber verbundenen Unternehmen</b>	<b>1.244.111,57</b>	<b>2.755.766,74</b>
davon mit einer Restlaufzeit bis zu einem Jahr	1.244.111,57	2.755.766,74
davon aus Lieferungen und Leistungen	649.313,61	1.731.952,07

davon sonstige	594.797,96	1.023.814,67
<b>sonstige Verbindlichkeiten</b>	<b>470.072,99</b>	<b>208.291,95</b>
davon aus Steuern	125.213,43	85.094,25
davon im Rahmen der sozialen Sicherheit	160.975,08	119.464,62
davon mit einer Restlaufzeit bis zu einem Jahr	470.072,99	208.291,95
<b>Rechnungsabgrenzungsposten</b>	<b>458.086,79</b>	<b>85.312,40</b>

**Gewinn- und Verlustrechnung**

in EUR

Vorjahr in EUR

nach dem Gesamtkostenverfahren

<b>Umsatzerlöse</b>	<b>20.363.925,01</b>	<b>20.663.612,25</b>
<b>sonstige betriebliche Erträge</b>	<b>820.148,95</b>	<b>560.974,67</b>
Erträge aus dem Abgang vom und der Zuschreibung zum Anlagevermögen mit Ausnahme der Finanzanlagen	0,00	0,01
Erträge aus der Auflösung von Rückstellungen	822,30	0,00
übrige	819.326,65	560.974,66
<b>Aufwendungen für Material und sonstige bezogene Herstellungsleistungen</b>	<b>-12.221.201,97</b>	<b>-14.322.764,40</b>
Aufwendungen für bezogene Leistungen	-12.221.201,97	-14.322.764,40
<b>Personalaufwand</b>	<b>-6.820.214,66</b>	<b>-5.064.740,71</b>
Gehälter	-5.190.727,27	-3.977.448,45
soziale Aufwendungen	-1.629.487,39	-1.087.292,26
davon Aufwendungen für Abfertigungen und Leistungen an betriebliche Mitarbeitervorsorgekassen	-76.818,85	-56.578,75
davon Aufwendungen für gesetzlich vorgeschriebene Sozialabgaben sowie vom Entgelt abhängige Abgaben und Pflichtbeiträge	-1.402.194,86	-962.309,82
<b>Abschreibungen</b>	<b>-145.015,51</b>	<b>-140.127,29</b>
auf immaterielle Gegenstände des Anlagevermögens und Sachanlagen sowie auf aktivierte Aufwendungen für das Ingangsetzen und Erweitern eines Betriebes	-145.015,51	-140.127,29
<b>sonstige betriebliche Aufwendungen</b>	<b>-1.608.040,10</b>	<b>-1.493.516,90</b>
davon Steuern, soweit sie nicht unter "Steuern vom Einkommen und vom Ertrag" fallen	0,00	-5.522,73
<b>Zwischensumme - Betriebserfolg</b>	<b>389.601,72</b>	<b>203.437,62</b>
<b>sonstige Zinsen und ähnliche Erträge</b>	<b>1.130,87</b>	<b>0,00</b>
<b>Zinsen und ähnliche Aufwendungen</b>	<b>-151.563,16</b>	<b>-34.035,03</b>
davon betreffend verbundene Unternehmen	-21.785,60	-4.383,02
<b>Zwischensumme - Finanzerfolg</b>	<b>-150.432,29</b>	<b>-34.035,03</b>
<b>Ergebnis vor Steuern</b>	<b>239.169,43</b>	<b>169.402,59</b>
<b>Steuern vom Einkommen und vom Ertrag</b>	<b>-73.931,00</b>	<b>-22.856,00</b>
<b>Ergebnis nach Steuern</b>	<b>165.238,43</b>	<b>146.546,59</b>
<b>JAHRESÜBERSCHUSS</b>	<b>165.238,43</b>	<b>146.546,59</b>
<b>GEWINNVORTRAG AUS DEM VORJAHR</b>	<b>340.721,46</b>	<b>194.174,87</b>
<b>BILANZGEWINN</b>	<b>505.959,89</b>	<b>340.721,46</b>

PIERER Innovation GmbH

---

## Anhang

### Bilanzierungs- und Bewertungsmethoden

#### Allgemeine Grundsätze

Der Jahresabschluss wurde nach den Vorschriften der §§ 189 ff des Unternehmensgesetzbuchs (UGB) unter Beachtung der Grundsätze ordnungsmäßiger Buchführung, sowie unter Beachtung der Generalnorm, ein möglichst getreues Bild der Vermögens-, Finanz- und Ertragslage des Unternehmens zu vermitteln, aufgestellt.

Bei der Gesellschaft handelt es sich um eine mittelgroße Kapitalgesellschaft im Sinne des § 221 UGB.

Bei Vermögensgegenständen und Verbindlichkeiten, die unter mehrere Posten der Bilanz fallen, wurde die Zugehörigkeit zu anderen Posten im Anhang angegeben.

Bei der Erstellung des Jahresabschlusses wurde der Grundsatz der Vollständigkeit entsprechend den gesetzlichen Regelungen eingehalten.

Bei der Bewertung der einzelnen Vermögensgegenstände und Schulden wurde der Grundsatz der Einzelbewertung beachtet und eine Fortführung des Unternehmens unterstellt.

Dem Vorsichtsprinzip wurde dadurch Rechnung getragen, dass nur die am Abschlussstichtag verwirklichten Gewinne ausgewiesen wurden. Alle erkennbaren Risiken und drohenden Verluste wurden - soweit gesetzlich geboten - berücksichtigt.

Die Gesellschaft ist ein Konzernunternehmen iSd § 15 AktG (§ 115 GmbHG) und gehört als verbundenes Unternehmen gem. § 244 UGB zum Konsolidierungskreis der Pierer Konzerngesellschaft mbH.

### Anlagevermögen

#### Immaterielles Anlagevermögen

Die erworbenen immateriellen Vermögensgegenstände wurden zu Anschaffungskosten bewertet, die um die planmäßigen Abschreibungen vermindert sind.

Die planmäßigen Abschreibungen wurden linear vorgenommen.

Gemäß den steuerrechtlichen Vorschriften wird für Zugänge im ersten Halbjahr eine volle Jahresabschreibung, für Zugänge im zweiten Halbjahr eine halbe Jahresabschreibung vorgenommen.

Folgende Nutzungsdauern wurden den planmäßigen Abschreibungen zugrunde gelegt:

	Nutzungsdauer in Jahren
Software sowie Lizenzen	3

PIERER Innovation GmbH

**Sachanlagen**

Das abnutzbare Sachanlagevermögen wurde zu Anschaffungs- oder Herstellungskosten bewertet, die um die planmäßigen Abschreibungen vermindert werden. Die geringwertigen Vermögensgegenstände bis zu einem Wert von EUR 1 000,00 wurden im Zugangsjahr voll abgeschrieben.

Die planmäßigen Abschreibungen wurden linear der voraussichtlichen Nutzungsdauer entsprechend vorgenommen.

Gemäß den steuerrechtlichen Vorschriften wird für Zugänge im ersten Halbjahr eine volle Jahresabschreibung, für Zugänge im zweiten Halbjahr eine halbe Jahresabschreibung vorgenommen.

Folgende Nutzungsdauern wurden den planmäßigen Abschreibungen zugrunde gelegt:

	Nutzungsdauer in Jahren	
Maschinen	3	- 7
andere Anlagen, Betriebs- und Geschäftsausstattung	1	- 10

**Finanzanlagen**

Das Finanzanlagevermögen wurde zu Anschaffungskosten oder, falls ein niedrigerer Wert beizumessen ist, mit diesem angesetzt, um dauernden Wertminderungen Rechnung zu tragen. Anlassbezogen werden die Finanzanlagen auf ihre Werthaltigkeit untersucht. Auslöser einer anlassbezogenen Überprüfung ist einerseits eine wesentliche statische Unterdeckung bei der Gegenüberstellung des Beteiligungsansatzes mit dem anteiligen Eigenkapital zum Bilanzstichtag und andererseits das Vorliegen von externen und internen Einflussfaktoren. Im Anlassfall wird eine Bewertung auf Basis von diskontierten Netto-Zahlungsmittelzuflüssen durchgeführt.

**Umlaufvermögen****Forderungen und sonstige Vermögensgegenstände**

Die Forderungen und sonstigen Vermögensgegenstände wurden mit dem Nennwert angesetzt.

Im Falle erkennbarer Einzelrisiken wurde der niedrigere beizulegende Wert angesetzt.

**Rückstellungen****Sonstige Rückstellungen**

In den sonstigen Rückstellungen wurden unter Beachtung des Vorsichtsprinzips alle im Zeitpunkt der Bilanzerstellung erkennbaren Risiken und der Höhe oder dem Grunde nach ungewissen Verbindlichkeiten mit den Beträgen berücksichtigt, die nach bestmöglicher Schätzung zur Erfüllung der Verpflichtung aufgewendet werden müssen. Sämtliche Rückstellungen haben eine Laufzeit von weniger als einem Jahr.

**Verbindlichkeiten**

Verbindlichkeiten wurden mit ihrem Erfüllungsbetrag angesetzt.

**Änderungen von Bilanzierungs- und Bewertungsmethoden**

Die bisher angewandten Bilanzierungs- und Bewertungsmethoden wurden auch bei der Erstellung des vorliegenden Jahresabschlusses beibehalten.

PIERER Innovation GmbH

## Erläuterungen der Bilanz und der Gewinn- und Verlustrechnung

### Erläuterungen zur Bilanz

#### Anlagevermögen

Die Entwicklung der einzelnen Posten des Anlagevermögens und die Aufgliederung der Jahresabschreibung nach einzelnen Posten sind in folgendem Anlagenspiegel dargestellt:

	Anschaffungs-/Herstellungskosten		Abschreibungen kumuliert			Buchwert
	1.1.2023 31.12.2023 EUR	Zugänge Abgänge Umbuchungen EUR	1.1.2023 31.12.2023 EUR	Abschreibungen Zuschreibungen EUR	Abgänge EUR	1.1.2023 31.12.2023 EUR
<b>Anlagevermögen</b>						
<b>Immaterielle Vermögensgegenstände</b>						
Software sowie Lizenzen	145 950,09 278 886,79	0,00 0,00 132 936,70	139 081,74 190 262,28	51 180,54 0,00	0,00	6 868,35 88 624,51
<b>Sachanlagen</b>						
Maschinen	5 038,00 44 363,00	39 325,00 0,00 0,00	2 904,16 10 633,48	7 729,32 0,00	0,00	2 133,84 33 729,52
andere Anlagen, Betriebs- und Geschäftsausstattung	461 945,81 544 056,72	103 218,66 21 107,75 0,00	93 828,80 158 826,70	86 105,65 0,00	21 107,75	368 117,01 385 230,02
geleistete Anzahlungen und Anlagen in Bau	104 916,70 85 570,70	113 590,70 0,00 -132 936,70	0,00 0,00	0,00 0,00	0,00	104 916,70 85 570,70
	571 900,51 673 990,42	256 134,36 21 107,75 -132 936,70	96 732,96 169 460,18	93 834,97 0,00	21 107,75	475 167,55 504 530,24
<b>Finanzanlagen</b>						
Anteile an verbundenen Unternehmen	2 015 061,40 2 015 061,40	0,00 0,00 0,00	0,00 0,00	0,00 0,00	0,00	2 015 061,40 2 015 061,40
Summe Anlagenspiegel	2 732 912,00 2 967 938,61	256 134,36 21 107,75 0,00	235 814,70 359 722,46	145 015,51 0,00	21 107,75	2 497 097,30 2 608 216,15

#### Forderungen und sonstige Vermögensgegenstände

Die Forderungen gegenüber verbundenen Unternehmen in Höhe von EUR 2 268 646,20 (Vorjahr: EUR 3 239 176,20) betreffen Forderungen aus Lieferungen und Leistungen in Höhe von EUR 2 163 501,46 (Vorjahr: EUR 3 102 659,17) sowie Forderungen aus Umsatzsteuerguthaben in Höhe von EUR 105 144,74 (Vorjahr: EUR 136 517,03).

In den sonstigen Forderungen sind Erträge in Höhe von EUR 123 272,33 (Vorjahr: EUR 71 190,00) enthalten, die erst nach dem Abschlussstichtag zahlungswirksam werden.

Sämtliche Forderungen haben wie im Vorjahr eine Restlaufzeit von unter einem Jahr.

#### Eigenkapital

Das Stammkapital der Gesellschaft beträgt EUR 100 000,00 (Vorjahr: EUR 100 000,00).

PIERER Innovation GmbH

**Kapitalrücklagen**

Die nicht gebundene Kapitalrücklage resultiert in Höhe von EUR 2 011 984,60 (Vorjahr: EUR 2 011 984,60) aus der Einbringung von 75,46% Anteilen an der DealerCenter Digital GmbH von der PIERER Mobility AG in die PIERER Innovation GmbH.

**Rückstellungen**

Zusammensetzung und Entwicklung der Rückstellungen:

	Stand 1.1.2023 EUR	Verwendung EUR	Auflösung EUR	Zuweisung EUR	Stand 31.12.2023 EUR
sonstige Rückstellungen					
Sonstige Rückstellungen	6 348,00	6 348,00	0,00	7 884,00	7 884,00
Rückstellung für nicht konsum. Urlaube	116 389,38	116 389,38	0,00	163 734,67	163 734,67
Rückstellung für Zeitausgleich	6 797,97	5 975,67	822,30	5 855,59	5 855,59
Rückstellungen für Steuerberatungskosten	10 400,00	7 500,00	0,00	3 000,00	5 900,00
Rückstellung für Wirtschaftsprüfungskosten	0,00	0,00	0,00	5 900,00	5 900,00
Rückstellung laufende Prämie	56 231,83	56 231,83	0,00	1 766,64	1 766,64
Rückstellung Individualprämie	0,00	0,00	0,00	86 656,80	86 656,80
Rückstellung Zukunftssicherung	0,00	0,00	0,00	150,00	150,00
Summe Rückstellungen	196 167,18	192 444,88	822,30	274 947,70	277 847,70

**Verbindlichkeiten**

Die Summe der Verbindlichkeiten mit einer Restlaufzeit von mehr als fünf Jahren beträgt EUR 0,00 (Vorjahr: EUR 0,00).

Die Verbindlichkeiten gegenüber verbundenen Unternehmen in Höhe von EUR 1 244 111,57 (Vorjahr: EUR 2 755 766,74) betreffen Verbindlichkeiten aus Lieferungen und Leistungen in Höhe von EUR 649 313,61 (Vorjahr: EUR 1 731 952,07) sowie Finanzierungsdarlehen und Steuerumlagen in Höhe von EUR 594 797,96 (Vorjahr: EUR 1 023 814,67).

In den sonstigen Verbindlichkeiten sind Aufwendungen in Höhe EUR 470 072,99 (Vorjahr: EUR 206 248,25) enthalten, die erst nach dem Abschlussstichtag zahlungswirksam werden.

**Haftungsverhältnisse und sonstige wesentliche finanzielle Verpflichtungen**

Es wurden keine Haftungen oder sonstigen wesentliche finanzielle Verpflichtungen übernommen.

PIERER Innovation GmbH

**Verpflichtungen aus der Nutzung von in der Bilanz nicht ausgewiesenen Sachanlagen**

Zusammensetzung:

	des folgenden Geschäftsjahres 2023 EUR	des folgenden Geschäftsjahres 2022 EUR	der folgenden fünf Geschäftsjahre 2023 EUR	der folgenden fünf Geschäftsjahre 2022 EUR
Verpflichtungen aus Leasingverträgen	69 169,70	50 865,24	196 816,79	124 867,71
Verpflichtungen aus Mietverträgen	242 937,00	42 223,20	152 820,60	211 116,00
	<u>312 106,70</u>	<u>93 088,44</u>	<u>349 637,39</u>	<u>335 983,71</u>

**Erläuterungen zur Gewinn- und Verlustrechnung**

Die Gewinn- und Verlustrechnung wurde nach dem Gesamtkostenverfahren erstellt.

**Zusammensetzung der Leistungen an betriebliche Mitarbeitervorsorgekassen:**

	2023 EUR	2022 EUR
MV-Beiträge	<u>76 818,85</u>	<u>56 578,75</u>

**Aufwendungen für den Abschlussprüfer**

Die auf das Geschäftsjahr entfallenden Aufwendungen für den Abschlussprüfer betragen EUR 5 900,00 (Vorjahr: EUR 5 600,00) und betreffen ausschließlich Prüfungsleistungen.

**sonstige betriebliche Aufwendungen**

Die sonstigen betrieblichen Aufwendungen betreffen im Wesentlichen Mieten, Betriebskosten, Reise- und Fahrtspesen, Finanzbuchhaltungs-, Rechts-, Prüfungs- und Beratungskosten, Lizenzaufwendungen sowie andere Gebühren und Spesen.

**Zinsen und ähnliche Aufwendungen**

Die Zinsen und ähnlichen Aufwendungen betreffen im Wesentlichen Finanzierungszinsen sowie Darlehenszinsen gegenüber verbundenen Unternehmen.

**Steuern vom Einkommen und vom Ertrag**

Seit der Veranlagung 2018 ist die Gesellschaft Gruppenmitglied der Gruppe der Pierer Konzerngesellschaft mbH iSd § 9 KStG.

Die steuerlichen Ergebnisse der Gruppenmitglieder werden dem Gruppenträger zugerechnet. Die zu leistenden Steuerumlagen zwischen dem Gruppenträger und jedem einzelnen Gruppenmitglied wurde in Form von einer Gruppen- und Steuerumlagevereinbarung geregelt.

Die im Jahresabschluss ausgewiesenen Steuern vom Einkommen und vom Ertrag betreffen in Höhe von EUR 73 931,00 (Vorjahr: EUR 22 856,00) die Steuerumlage an den Gruppenträger.

PIERER Innovation GmbH

**Sonstige Angaben****Ergebnisverwendung**

Es wird vorgeschlagen, den Bilanzgewinn in Höhe von EUR 505 959,89 auf neue Rechnung vorzutragen.

**Ereignisse nach dem Bilanzstichtag**

Nach dem Bilanzstichtag sind keine wesentlichen Ereignisse eingetreten.

**Organe und Arbeitnehmer der Gesellschaft**

Im Geschäftsjahr waren folgende Personen als Geschäftsführer tätig:

Mag. Pierer Alex

DI Sieberer Walter

Mag. MBA Sigl Viktor

Eine Aufschlüsselung gemäß § 239 Abs 1 Z 3 u. 4 UGB unterbleibt, da weniger als drei Personen Geschäftsführerbezüge aus der Gesellschaft erhalten haben.

Die durchschnittliche Zahl der Arbeitnehmer während des Geschäftsjahrs, gegliedert nach Arbeitern und Angestellten, betrug:

	<u>2023</u>	<u>2022</u>
Arbeiter	0	0
Angestellte	<u>71</u>	<u>57</u>
Gesamt	<u><u>71</u></u>	<u><u>57</u></u>

**Unternehmen, das den Konzernabschluss für den kleinsten Kreis von Unternehmen aufstellt**

Gemäß § 237 Abs. 1 Z 7 UGB wird wie folgt berichtet:

Name des Mutterunternehmens:	PIERER Mobility AG, FN 78112x
Sitz des Mutterunternehmens:	Wels, Österreich
Ort der Offenlegung:	Landesgericht Wels

PIERER Innovation GmbH


---


**Unternehmen, das den Konzernabschluss für den größten Kreis von Unternehmen aufstellt**


Gemäß § 238 Abs.1 Z 7 und 8 UGB wird wie folgt berichtet:

Name des Mutterunternehmens: Pierer Konzerngesellschaft mbH, FN 134766k  
Sitz des Mutterunternehmens: Wels, Österreich  
Ort der Offenlegung: Landesgericht Wels

Wels, am 14. März 2024

DocuSigned by:  
  
E90D89C6409442D.....  
Mag. Alex Pierer

DocuSigned by:  
  
ABA28FBF8908454.....  
DI Walter Sieberer

DocuSigned by:  
  
2114E1C78AF442F.....  
Mag. Viktor Sigl, MBA

PIERER Innovation GmbH

---

**Angaben über Beteiligungen**

Firmenname	Firmensitz	<u>Eigenkapital</u>	<u>Anteil in %</u>	<u>Letztes Ergebnis</u>	<u>Bilanzstichtag</u>
DealerCenter Digital GmbH	Ludwig-Erhard-Straße 13a 84034 Landshut, Deutschland	940 616,39	75,5	56 274,63	31.12.2022

	Stand 1.1.2023		Zugänge		Abgänge		Herstellungskosten Umbuchungen		Stand 31.12.2023		Abschreibungen		Zuschreibungen		Abgänge		Stand 31.12.2023		Buchwerte		
	€	€	€	€	€	€	€	€	€	€	€	€	€	€	€	€	€	€	€	€	
<b>A. Anlagevermögen</b>																					
I. Immaterielle Vermögensgegenstände																					
1. Software sowie Lizenzen	145.950,09	0,00	0,00	0,00	132.936,70	0,00	0,00	0,00	278.886,79	139.081,74	51.180,54	0,00	0,00	0,00	0,00	0,00	0,00	190.262,28	6.868,35	88.624,51	
II. Sachanlagen																					
1. Maschinen	5.038,00	39.325,00	0,00	0,00	0,00	0,00	0,00	44.363,00	44.363,00	2.904,16	7.729,32	0,00	0,00	0,00	0,00	0,00	0,00	10.633,48	2.133,84	33.729,52	
2. andere Anlagen, Betriebs- und Geschäftsausstattung	461.945,81	103.218,66	21.107,75	21.107,75	0,00	0,00	544.056,72	544.056,72	93.828,80	93.828,80	86.105,65	0,00	21.107,75	0,00	21.107,75	0,00	21.107,75	158.826,70	368.117,01	385.230,02	
3. geleistete Anzahlungen und Anlagen in Bau	104.916,70	113.590,70	0,00	0,00	-132.936,70	0,00	85.570,70	85.570,70	673.990,42	96.732,96	93.834,97	0,00	21.107,75	0,00	21.107,75	0,00	21.107,75	169.460,18	475.167,55	504.530,24	
<b>Finanzanlagen</b>																					
Anteile an verbundenen Unternehmen	2.015.061,40	0,00	0,00	0,00	0,00	0,00	0,00	2.015.061,40	2.015.061,40	0,00	0,00	0,00	0,00	0,00	0,00	0,00	0,00	0,00	2.015.061,40	2.015.061,40	
<b>SUMME ANLAGENSPIEGEL</b>	<b>2.732.912,00</b>	<b>256.134,36</b>	<b>21.107,75</b>	<b>21.107,75</b>	<b>0,00</b>	<b>0,00</b>	<b>2.967.938,61</b>	<b>2.967.938,61</b>	<b>235.814,70</b>	<b>235.814,70</b>	<b>145.015,51</b>	<b>0,00</b>	<b>21.107,75</b>	<b>0,00</b>	<b>21.107,75</b>	<b>0,00</b>	<b>21.107,75</b>	<b>359.722,46</b>	<b>2.497.097,30</b>	<b>2.608.216,15</b>	